

Компоненты трехуровневой системы оказания медицинской помощи

Врач-методист, начальник консультативно-методического отдела по кодированию смертности

Кальниченко Ольга Васильевна

Диспансерное наблюдение

ЦЕЛЬ

Своевременное взятие на Д наблюдение, осуществление Д наблюдения, контроль.

ИНСТРУМЕНТЫ

Взятие на Д наблюдение

- ✓ Журнал госпитализаций
- Сигнальная информация
- Регистр БСК

Осуществление Д наблюдения

- ✓ Талон амбулаторного пациента
- Контрольная карта 030/у

Контроль

- ✓ Диспансерное наблюдение: Список, Поиск
- Сигнальная информация
- Отчеты

Поиск пациента, выписанного из стационара

История болезни Оценка состояния пациента Тарифы лечения **Исход госпитализации**

Дата и время выписки 13.03.2023 16:25

Исход госпитализации 201. Выписан

Журнал госпитализации

Журнал госпитализации

Дата поступления: 01.01.2021 - 16.07.2023

Исход госпитализации: 101. Выписан

Поступил	ФИО	Дата рождения	Направление	ЛПУ направления	ЛПУ
	ФИЛЛИПОК ЖАННА ПЕТРОВНА	12.05.2001			РМИ
	ФИЛЛИПОК АМЕЛИЯ РАДИКОВНА	14.12.1990			РМИ
	ФИЛЛИПОК РАДА АЛЕКСЕЕВНА	26.08.1990			РМИ
	ФИЛЛИПОК ЖАННА ПЕТРОВНА	12.05.2001			РМИ

РЕГИСТР БОЛЕЗНЕЙ СИСТЕМЫ КРОВООБРАЩЕНИЯ

Регистр болезней системы кровообращения

Нажмите на заголовок чтобы свернуть/развернуть панель фильтров

Тип поиска человека: 1. По текущему состоянию

1. Пациент 2. Пациент (доп.) 3. Прикрепление 4. Адрес 5. Личка 6. ОКЗ 7. Пользователь

МО прикрепления: РИМАЦ

Тип прикрепления:

Тип участка:

КАГ	КАГ в течение 60 минут
	!
2022-03-03 11:...	✓
	!
2022-03-02 16:...	✓

Осуществление диспансерного наблюдения

Случай амбулаторного лечения № 3637

ПОСЕЩЕНИЕ

Цель посещения: 1.3 Диспансерное наблюдение


ОСМОТР

ПЛАН ЛЕЧЕБНО-ПРОФИЛАКТИЧЕСКИХ МЕРОПРИЯТИЙ:
ГБ I стад. I степ

- «Д» осмотр участкового врача-терапевта 1 раз в год при контроле АД на уровне целевых значений. При стабильном течении возможно наблюдение в отделении кабинете медицинской профилактики.
- Биохимический анализ крови - ХС, глюкоза - 1 раз в год

УСЛУГИ

- Прием (осмотр, консультация) врача-терапевта 06.07.2023 кол-во 1
- Регистрация электрокардиограммы 06.07.2023 кол-во 1



Счет

Добавить Изменить Просмотреть Удалить Обновить Печать Печать счета

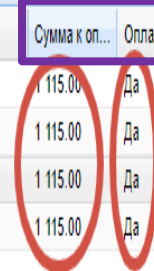
Registry_id	Lpu_id	Номер счета	Дата счёта	Начало периода	Окончание пери...
	1801		06.06.2023	01.04.2023	31.05.2023
	1801		06.06.2023	01.04.2023	31.05.2023
	1801		06.06.2023	01.04.2023	31.05.2023
	1801		06.06.2023	01.04.2023	31.05.2023
	1801		06.06.2023	01.04.2023	31.05.2023

7. Итоги проверки ТФОМС/СМО 8. Дубли посещений

полиса: Диагноз: ИД случая:

посещения: Диспансер Найти Сброс

Посещение	Основной диаг...	Тариф	Сумма к оп...	Оплата	Цель посещения
11.04.2023	J41.0 Простой ...	1 115.00	1 115.00	Да	Диспансерное ...
03.05.2023	I20.8 Другие ф...	1 115.00	1 115.00	Да	Диспансерное ...
11.05.2023	I11.0 Гипертенз...	1 115.00	1 115.00	Да	Диспансерное ...
13.05.2023	I11.9 Гипертенз...	1 115.00	1 115.00	Да	Диспансерное ...



Контроль

Контрольная карта диспансерного наблюдения

Контроль посещений при каждом посещении в рамках диспансерного наблюдения

Посещение

ДЧ на дому:

Назначено явиться: 10.01.2023

Явился: 19.01.2023

Планный прием:

ОТМЕНА ПРИМЕНИТЬ

Контрольные карты диспансерного наблюдения: Поиск

Нажмите на заголовок чтобы свернуть/развернуть панель фильтров

Тип поиска человека: 1. По текущему состоянию

1. Пациент 2. Пациент (доп.) 3. Прикрепление 4. Адрес 5. Льгота 6. Диспансерное наблюдение

Диапазон дат постановки на учет:

Диапазон дат след посещения: 01.07.2023 - 31.07.2023

Диапазон дат снятия с учета:

Диапазон дат послед. явки:

Снят	Дата след. явки	Дата последне...
	24.07.2023	
	24.07.2023	
	16.07.2023	

Контроль взятия под диспансерное наблюдение

Случай лечения		Диспансерное наблюдение		
ФИО врача	Диагноз МКБ-10	Состояние	МО	Дата взятия
9	10	11	12	13
	I11.0 Гипертензивная [гипертоническая] болезнь с преимущественным поражением сердца с (застойной) сердечной недостаточностью	Взят	БУЗ УР «...» МЗ УР»	08.06.2023
	K86.1 Другие хронические панкреатиты			
	I48.0 Пароксизмальная форма фибрилляции предсердий			
	E78.5 Гиперлипидемия неуточненная	Состоит	БУЗ УР «...» МЗ УР»	13.01.2023
	I11.9 Гипертензивная [гипертоническая] болезнь с преимущественным поражением сердца без (застойной) сердечной недостаточности	Взят	БУЗ УР «...» МЗ УР»	01.06.2023

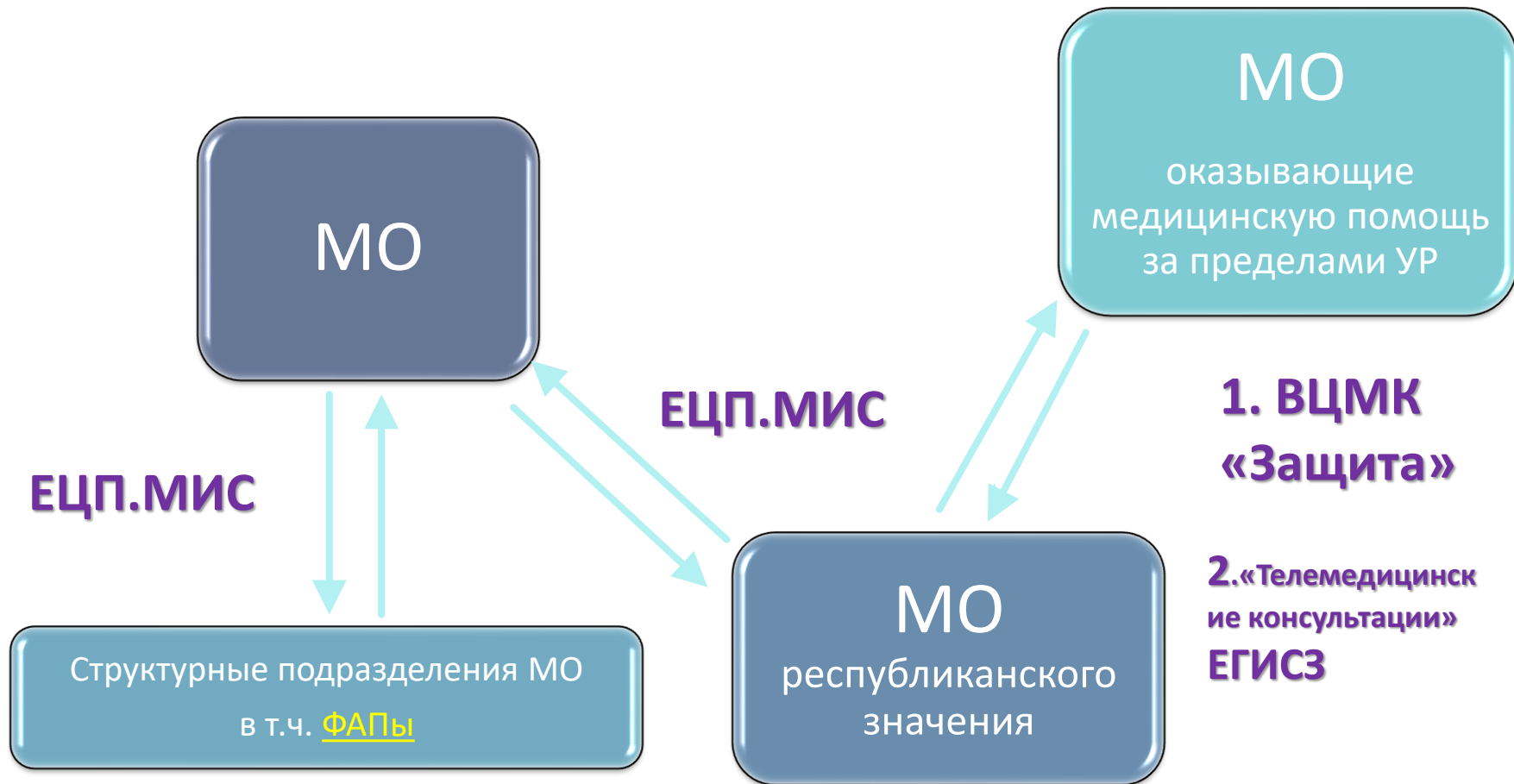
Оценка проведения диспансерного наблюдения

- ✓ Для отслеживания своевременности взятия пациентов на Д учет используется Журнал госпитализаций и отчет «Контроль взятия на диспансерное наблюдение».

Путь: Отчеты/Статистические отчеты/Поликлиника/Диспансерное наблюдение/Контроль взятия на диспансерное наблюдение

- ✓ Для контроля качества оформления посещений с целью 1.3 «Диспансерное наблюдение» необходимо производить проверку в реестрах счетов
- ✓ Для контроля формирования списков лиц, подлежащих диспансерному наблюдению, в разрезе врачей, диагнозов, даты следующего посещения и т.д. следует использовать форму поиска «Диспансерное наблюдение: Поиск» и «Диспансерное наблюдение: Список»

Порядок проведения телемедицинских консультаций



Врач может выписать направление на ТМК из случая амбулаторного или стационарного лечения

Случай амбулаторного лечения № 3647 - I11.0 Гипертензивна:

Подозрение на ЗНО: Нет

> Атрибуты посещения

> АТРИБУТЫ ТАП

> АНАМНЕЗ ЗАБОЛЕВАНИЯ И ЖАЛОБЫ

> ОПРЕДЕЛЕНИЕ ПОДОЗРЕНИЯ НА ЗНО

> ВИТАЛЬНЫЕ ПАРАМЕТРЫ Не заполнены витальные параметры

> ОСМОТР 1

НАЗНАЧЕНИЯ И НАПРАВЛЕНИЯ

Развернуть все

- ЛАБОРАТОРНАЯ ДИАГНОСТИКА
- ИНСТРУМЕНТАЛЬНАЯ ДИАГНОСТИКА
- консультационная услуга
- Манипуляции и процедуры
- ОПЕРАТИВНОЕ ЛЕЧЕНИЕ
- ДИЕТА
- РЕЖИМ
- ЛЕКАРСТВЕННЫЕ НАЗНАЧЕНИЯ
- НАПРАВЛЕНИЯ К ВРАЧУ**
- ОБЩИЕ НАПРАВЛЕНИЯ
- НАПРАВЛЕНИЯ НА ГОСП
- НАПРАВЛЕНИЯ НА ПАТС
- ВАКЦИНАЦИЯ

Записать к себе

На консультацию

На поликлинический прием

На удаленную консультацию

ДИАГНОЗЫ ИСС СОВЕСТНОСТЬ М

Случай стационарного лечения № 1142 - I21.2 Остр

РМИАЦтерапииСтационар с 10.06.2022 РМИАЦлр

Движение

Наблюдения

Календарь назначений

Направления

Услуги

Полученные лекарства

Записи в истории болезни

Атрибуты КВС

Направления

[Добавить направление](#)

- На обследование
- На консультацию
- На восстановительное лечение
- Направление на прижизненное патс
- Направление на ВК
- На поликлинический прием
- На удаленную консультацию**
- Направление на МСЭ
- В органы социальной защиты
- Направление на цитологическое ди:
- На специализированную МП в ФМО
- Направление на ВРТ
- В кабинет трансфузиологии
- Направление на консилиум

Врач, проводящий консультацию, имеет доступ к информации об оказании медицинской помощи пациенту

Электронная медицинская карта

РМИАЦ ВРАЧ ВРАЧ, 20.04.1950 (Возраст: 73 года) ▲

ФИО: **РМИАЦ ВРАЧ ВРАЧ** Д/р: 20.04.1950 Пол: Женский
Соц. статус: работающий СНИЛС: 354-854-297-13
Образование:
Регистрация: Г ИЖЕВСК, 0-Я (ЮЖНЫЙ ТЕР. СНТ) УЛ, д. 6,
Проживает: Г ИЖЕВСК, 0-Я (ЮЖНЫЙ ТЕР. СНТ) УЛ, д. 6,
Телефон: 3412502099 (БД)
ИНН: 231997673408
Полис: 4021989011261949 Выдан: 08.03.2018, АДМИНИСТРАТИВНОЕ СТРУКТУРНОЕ ПОДРАЗДЕЛЕНИЕ ООО «КАПИТАЛ МС»-ФИЛИАЛ В УДМУРТСКОЙ РЕСПУБЛИКЕ. Закрыт
Документ: 4555 345657 Выдан: 08.03.2018, Отделом УФМС России по Удмуртской Республике в Индустриальном р-не гор. Ижевск
Семейное положение:
Работа: Должность:

← Паспортные данные

Случай лечения

Результаты исследований

Сигнальная информация

- 10.07.2023 / I11.0 / РМИАЦ
- 10.07.2023 / Цитологическое исследование микропрепарата шейки матки / РМИАЦ / РМИАЦлаборатория
- 10.07.2023 / / РМИАЦ
- 06.07.2023 / Дисп-ция взр. населения 2-ой этап / РМИАЦ
- 05.07.2023 / R45.4 / РМИАЦ
- 22.06.2023 / I11.9 / БУЗ УР «ГП №6 МЗ УР»
- 22.06.2023 / I11.9 / терапии. пол-ка

22.06.2023 / A05.10.006. Регистрация электрокардиограммы

22.06.2023 / B01.047.001. Прием (осмотр, консультация) врача-терапевта первичный

Направлен На удаленную консультацию № 96588 / РМИАЦ / 29 кардиологии / В очереди с 22.06.2023

15.06.2023 / Общий (клинический) анализ крови / РМИАЦ / РМИАЦлаборатория

15.06.2023 / Общий (клинический) анализ крови / РМИАЦ / РМИАЦлаборатория

29.05.2023 / Рентгенография легких / РМИАЦ / РМИАЦ функциональная диагностика

29.05.2023 - 29.05.2023 / Дисп-ция взр. населения 1-ый этап / РМИАЦ

29.05.2023 - 29.05.2023 / Углубленная диспансеризация взрослого населения 1 этап / РМИАЦ

Направлен На удаленную консультацию № 5678 / БУЗ УР «РКОД им. С.Г. Примушко МЗ УР» / 60.онкологии

Направлен На удаленную консультацию № 5668 / / 29 кардиологии / В очереди с 15.05.2023

Направлен На удаленную консультацию № 5669 / РМИАЦ / 29 кардиологии / В очереди с 15.05.2023

Направлен На удаленную консультацию № 5680 / РМИАЦ / 29 кардиологии / В очереди с 15.05.2023

Направлен На удаленную консультацию № 5678 / БУЗ УР «РКОД им. С.Г. Примушко МЗ УР» / 60.онкологии

Направлен На удаленную консультацию № 5669 / РМИАЦ / 29 кардиологии / В очереди с 15.05.2023

Направлен На удаленную консультацию № 5668 / / 29 кардиологии / В очереди с 15.05.2023

Направлен На удаленную консультацию № 5680 / РМИАЦ / 29 кардиологии / В очереди с 15.05.2023

Направлен На удаленную консультацию № 5666 / РМИАЦ / 29 кардиологии / В очереди с 15.05.2023

Создан: 22.06.2023 14:49 ГАЗИЗОВА ТАНСЫЛУ ФАРИТОВНА


Дата: 22.06.2023 14:49
Отделение: терапии. пол-ка
Врач: ГАЗИЗОВА Т.Ф.
Сред. м./персонал: Не указано
Вид обращения: Диспансерное наблюдение (Заболевание)
Место: Поликлиника
Прием: Первично
Цель посещения: Диспансерное наблюдение
Вид мед. помощи: первичная врачебная медико-санитарная помощь
Профиль: 97. терапии
Вид оплаты: ОМС
Карта дис.учета: Не указано
Основной диагноз: I11.9 Гипертензивная [гипертоническая] болезнь поражением сердца без (застойной) сердечной недостаточности
Характер заболевания: Впервые в жизни установленное хроническое
Состояние пациента: Удовлетворительное
Клинический диагноз: Не указано
Подозрение на ЗНО: Нет
Подозрение на диагноз: Не указано
Анамнез заболевания и жалобы

Пациент: РМИАЦ ВРАЧ ВРАЧ


Дата:

Возможность прикрепления к направлению результатов исследований дополнительно

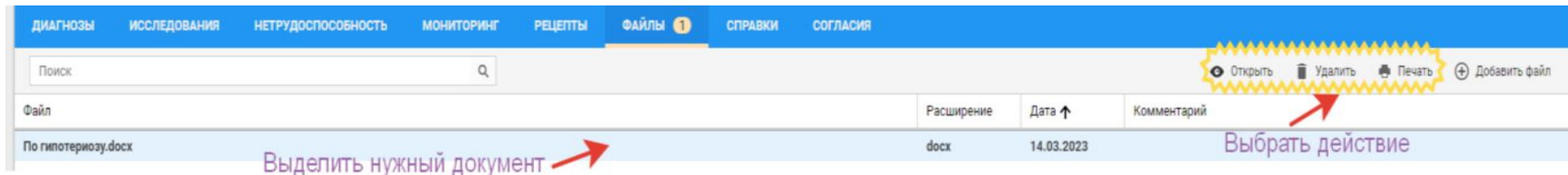
В направлении на ТМК



В случае стационарного лечения



В случае амбулаторного лечения



Если консультанту для проведения ТМК необходимо ознакомиться с результатами КТ, МРТ, рентгенографии и т.д., следует запросить информацию в модуле ГИС «РС ЕГИСЗ» центральный архив изображений/ЦАМИ

The screenshot displays the DIGIPAX PACS web interface. At the top, there is a search bar with the following fields: "Отображение" (Display), "ФИО пациента" (Patient Name), "Дата рождения" (Date of Birth) with a date picker set to 01.1951, "Пол" (Sex) with options M, Ж, ?, and "Дата исследования" (Study Date). A "НАЙТИ" (Find) button and a "Сбросить X" (Reset) button are also present. Below the search bar is a table with the following columns: Статус (Status), Study ID, Дата исследования (Study Date), ФИО пациента (Patient Name), Patient ID, Дата рождения (Date of Birth), Пол (Sex), Исследование (Study), Модальность (Modality), Тип заключения (Conclusion Type), Архив (Archive), Дата архивации (Archive Date), and Изображений (Images). The table contains several rows of data, all of which are blurred. On the right side of the interface, there is a vertical strip of image thumbnails, including a chest X-ray, a CT scan of the abdomen, and a CT scan of the chest. At the bottom, there is a footer with "Записей на странице 20" (Records per page 20) and "1-20 из 200" (1-20 of 200).

Протокол ТМК размещается в электронной медицинской карте пациента

The screenshot displays the EMR interface for a patient. On the left, a list of medical events is shown, with the entry for 15.03.2023 highlighted. A red arrow points from this entry to the main content area. The main content area is titled "Протокол телемедицинской консультации в ЭМК пациента" (Protocol of telemedicine consultation in the patient's EMR). Below the title, the patient's information is displayed: "БУЗ УР 'РМИАЦ МЗ УР' 427842, РОССИЯ, УДМУРТСКАЯ РЕСП, КИЯСОВСКИЙ Р-Н, АКСАРИНО Д. ДАЧНАЯ УЛ., д 5". The patient's name is "ФИЛЛИПОК ЕЛИЗАВЕТА ПЕТРОВНА, 01.08.1990 г.р.". The diagnosis is "С50.0. Злокачественное новообразование соска и ареолы молочной железы." The result is "Доброследование с повторной консультацией". The department is "3456. онкологии. пол-ка" and the doctor is "КАЛЬНИЧЕНКО О. В.". The service is "A03.30.010 Описание и интерпретация данных эндоскопических исследований с применением телемедицинских технологий" and was performed on 15.03.2023 at 10:50:00. The referral information is "Кен направлен: РМИАЦ, 0011 0011 РМИАЦтералинПоликлиника" and "Направление № 4306 от: 25.10.2022". The doctor is "РМИАЦ В. В.". Below this, there is a "Файлы" (Files) section with a link to "По гипотезеу.docx" and a "Быстрый просмотр" (Quick view) button. A red arrow points from the "Прикрепленные файлы" (Attached files) label to this section. The main title of the protocol is "Протокол консультации с применением телемедицинских технологий от 15.03.2023". Below this, the "Описание случая" (Case description) section is visible, with "Жалобы:" (Complaints) and "Анамнез заболевания:" (History of illness) sections.

Протокол телемедицинской консультации в ЭМК пациента

БУЗ УР "РМИАЦ МЗ УР"
427842, РОССИЯ, УДМУРТСКАЯ РЕСП, КИЯСОВСКИЙ Р-Н, АКСАРИНО Д. ДАЧНАЯ УЛ., д 5

Пациент: ФИЛЛИПОК ЕЛИЗАВЕТА ПЕТРОВНА, 01.08.1990 г.р.
Диагноз: С50.0. Злокачественное новообразование соска и ареолы молочной железы.
Профиль: онкологии
Результат: Доброследование с повторной консультацией
Отделение: 3456. онкологии. пол-ка
Врач: КАЛЬНИЧЕНКО О. В.
Услуга: A03.30.010 Описание и интерпретация данных эндоскопических исследований с применением телемедицинских технологий
Выполнено: 15.03.2023 10:50:00

Кен направлен: РМИАЦ, 0011 0011 РМИАЦтералинПоликлиника
Направление № 4306 от: 25.10.2022
Врач: РМИАЦ В. В.

Файлы

По гипотезеу.docx » Быстрый просмотр

Протокол консультации с применением телемедицинских технологий от 15.03.2023

Описание случая

Жалобы:
ТЕКСТ

Анамнез заболевания:
ТЕКСТ

Прикрепленные файлы

Показатель: доля медицинских организаций, обеспечивающих передачу СЭМД «Протокол телемедицинских консультаций» в Реестр электронных медицинских документов ЕГИСЗ

План 2023

60,0%

Факт за 6 месяцев 2023

42,11 %

п/п №	Медицинские организации	Зарегистрированы ЭМД в РЭМД ЕГИСЗ
1	БУЗ УР «ГКБ № 8 МЗ УР»	1
2	БУЗ УР «Первая республиканская клиническая больница МЗ УР»	79
3	БУЗ УР «РКВД МЗ УР»	7
4	БУЗ УР «РКДЦ МЗ УР»	1000
5	БУЗ УР «РКОД им. С.Г. Примушко МЗ УР»	10
6	БУЗ УР «РКТБ МЗ УР»	252
7	БУЗ УР «ГКБ №7 МЗ УР»	1
8	БУЗ УР «РКИБ МЗ УР»	2
Итого		1352

п/п №	Медицинские организации	Зарегистрированы ЭМД в РЭМД ЕГИСЗ
1	БУЗ УР «Воткинская ГБ №1 МЗ УР»	0
2	БУЗ УР «Воткинская РБ МЗ УР»	0
3	БУЗ УР «Глазовская МБ МЗ УР»	0
4	БУЗ УР «Сарапульская ГБ МЗ УР»	0
5	БУЗ УР «Можгинская РБ МЗ УР»	0
6	БУЗ УР «Игринская РБ МЗ УР»	0

Порядок проведения телемедицинских консультаций регламентирован Распоряжением МЗ УР №0949 от 07.06.2023

Руководителям медицинских организаций необходимо:

1. Принять локальный нормативный акт об организации оказания медицинской помощи с применением телемедицинских технологий в медицинской организации.
2. Назначить лиц, ответственных за проведение телемедицинских консультаций.
3. Организовать обучение медицинских работников по проведению телемедицинских консультаций посредством ЕЦП.МИС.
4. Медицинским организациям 2-3 уровня;
 - 4.1 На рабочем месте ответственного лица установить АРМ «Сотрудник центра удаленных консультаций»;
 - 4.2 Обеспечить проведение телемедицинских консультаций со структурными подразделениями своей медицинской организации.