



МИНИСТЕРСТВО
ЗДРАВООХРАНЕНИЯ
РОССИЙСКОЙ ФЕДЕРАЦИИ

Реализация федерального проекта «Создание единого цифрового контура в здравоохранении на основе единой государственной информационной системы в сфере здравоохранения (ЕГИСЗ)» в субъектах Российской Федерации

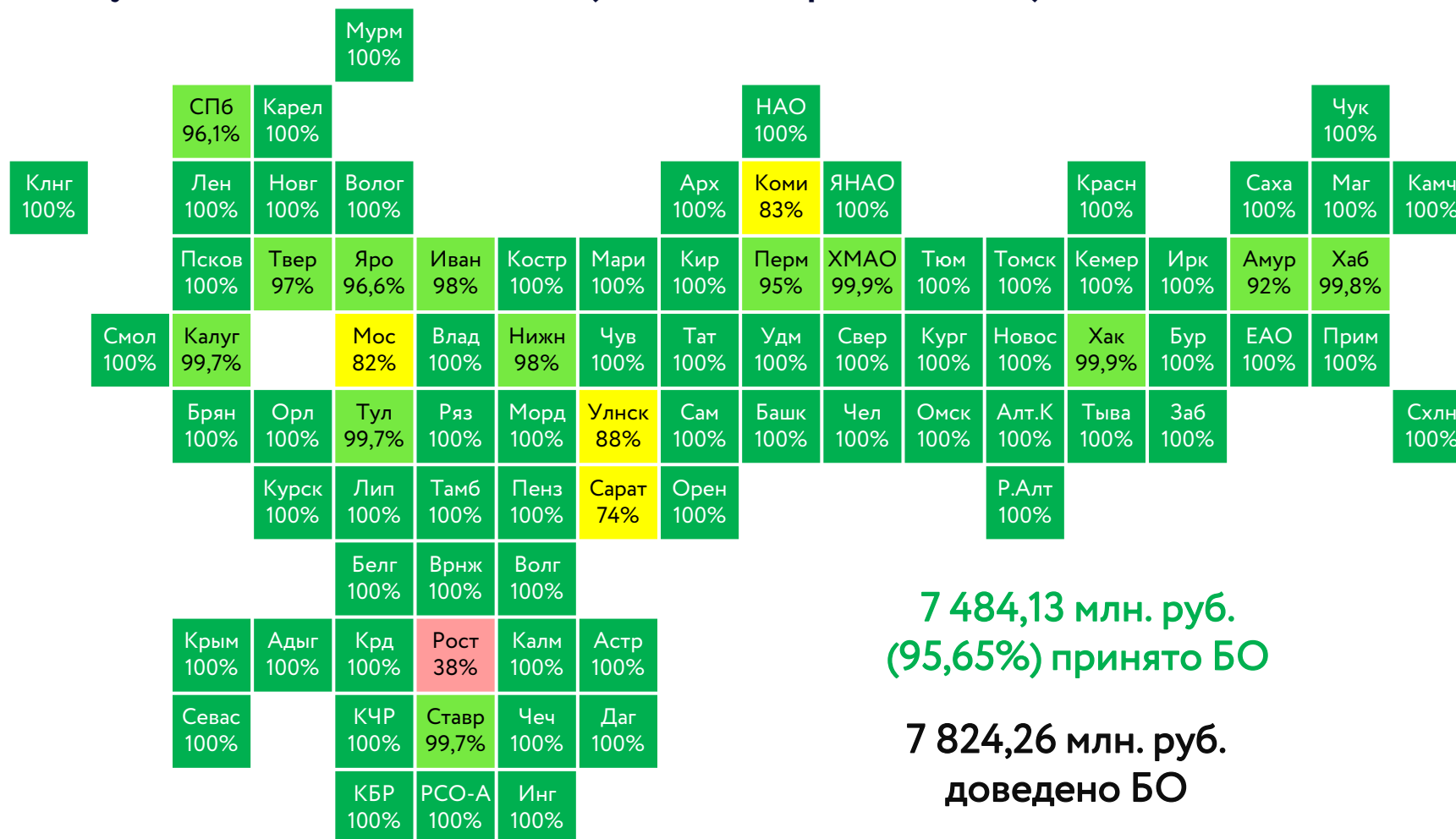
по итогам 12 месяцев 2022 г.

ПАВЕЛ ПУГАЧЕВ

Заместитель Министра здравоохранения
Российской Федерации



Доля принятых бюджетных обязательств субъектами Российской Федерации от сумм доведённых лимитов (на 30 декабря 2022 года)



- Достижение 100% – 66 субъектов РФ
- Достижение 90%-99% – 13 субъектов РФ
- Достижение 60%-89% – 4 субъекта РФ

- Достижение 31%-59% – 1 субъект РФ
- Достижение 0%-30% – 0 субъектов РФ

7 484,13 млн. руб.
(95,65%) принято БО

7 824,26 млн. руб.
доведено БО


1 отстающий субъект РФ:

1. Ростовская область **38%**

Необходимо:

1. Еженедельно, по понедельникам до 12.00 (мск) вносить сведения в АХД МЗ РФ (принятые БО и кассовый расход)
2. Ежемесячно заполнять форму «финансирование» в сводах svody.egisz.rosminzdrav.ru (в разрезе контрактов)

Доля кассового исполнения субъектами Российской Федерации от принятых бюджетных обязательств (по данным Министерства здравоохранения РФ на 30 декабря 2022 года)



4 отстающих субъектов РФ:

1. Республика Марий Эл 8%
2. Томская область 28%
3. Новосибирская область 41%
4. Кировская область 56%

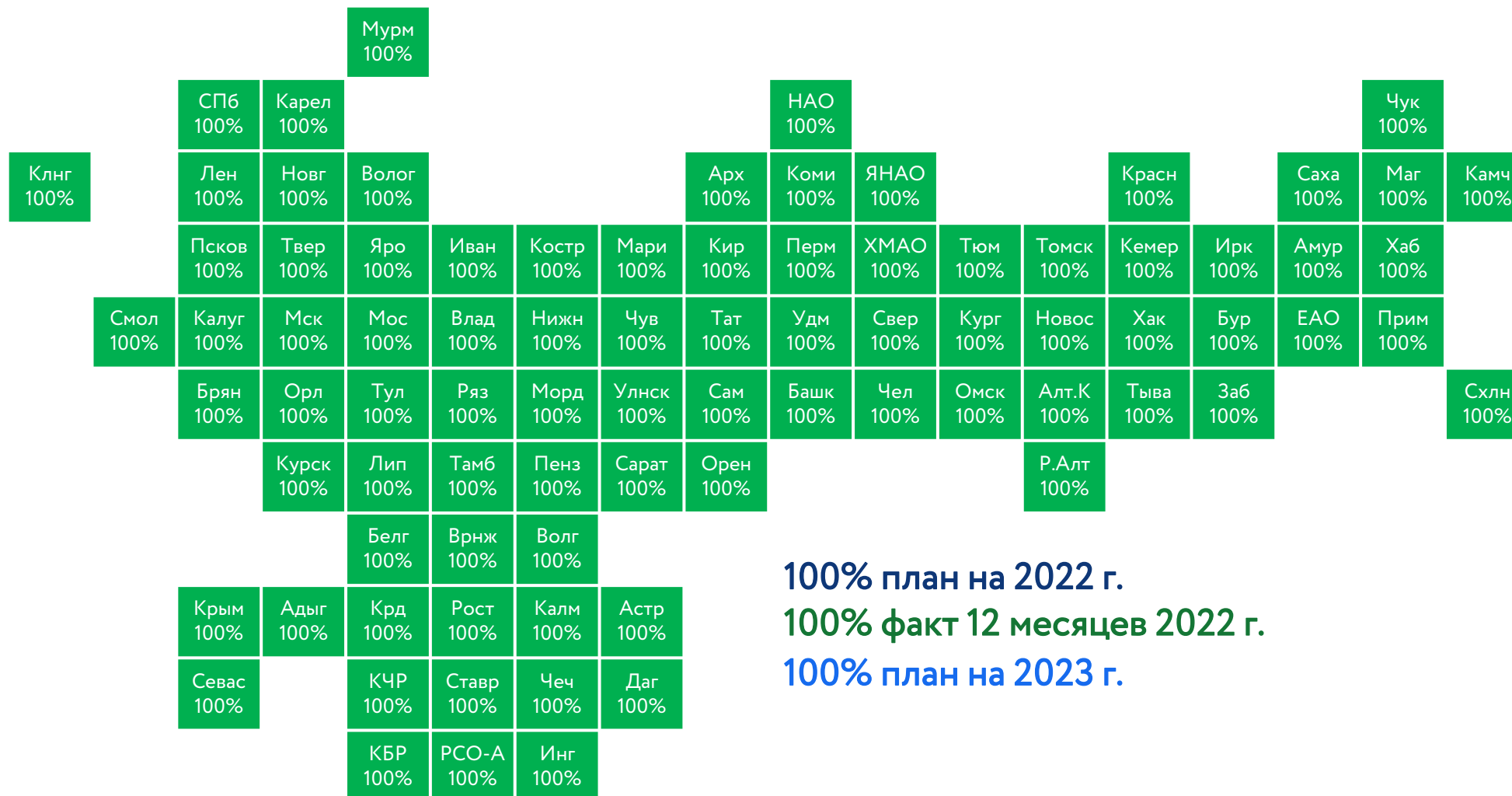
6 828,5 млн руб. (91,2%)
кассовый расход
по принятым БО

- Достижение 100% – 66 субъект РФ
- Достижение 61%-99% – 14 субъектов РФ
- Достижение 31%-60% – 2 субъектов РФ
- Достижение 0%-30% – 2 субъекта РФ

Показатели и результаты федерального проекта по итогам 12 месяцев 2022 года

Показатели	Факт 2021г.	План 2022г.	Факт 2022г.	План 2023г.
Число граждан, воспользовавшихся услугами (сервисами), доступными в Личном кабинете пациента «Мое здоровье» на ЕПГУ в отчетном году	30,9 млн. чел	24,0 млн. чел.	32,79 млн. чел.	32,0 млн. чел.
Доля МО, использующих медицинские информационные системы и обеспечивающих информационное взаимодействие с ЕГИСЗ	91,6%	100%	100,0%	100%
Доля записей на прием к врачу, совершенных гражданами дистанционно	43,1%	48%	62,7%	56%
Доля граждан, являющихся пользователями ЕПГУ, которым доступны электронные медицинские документы в Личном кабинете пациента «Мое здоровье» по факту оказания медицинской помощи	20,2%	30%	56,5%	60%
Доля случаев оказания медицинской помощи, по которым предоставлены электронные медицинские документы в подсистемы ЕГИСЗ	49,2%	60%	97,2%	80%
Доля МО, внедривших централизованные подсистемы ГИС в сфере здравоохранения субъектов Российской Федерации	84,8%	100%	97,0%	100%
Результаты	Факт 2021г.	План 2022г.	Факт 2022г.	План 2023г.
Доля МО, обеспечивающих информационное взаимодействие с МСЭ посредством ЕГИСЗ	91,2%	100%	100,0%	100%
Доля МО, обеспечивающих доступ граждан к электронным медицинским документам в Личном кабинете пациента «Мое здоровье» на ЕПГУ	39,6%	58%	76,6%	84%
Доля МО, подключенных к региональным защищенным сетям передачи данных	97%	100%	100,0%	100%
Количество автоматизированных рабочих мест медицинских работников, подключенных к медицинским информационным системам	1 002 тыс.	1 002 тыс.	1 019 тыс.	1 019 тыс.

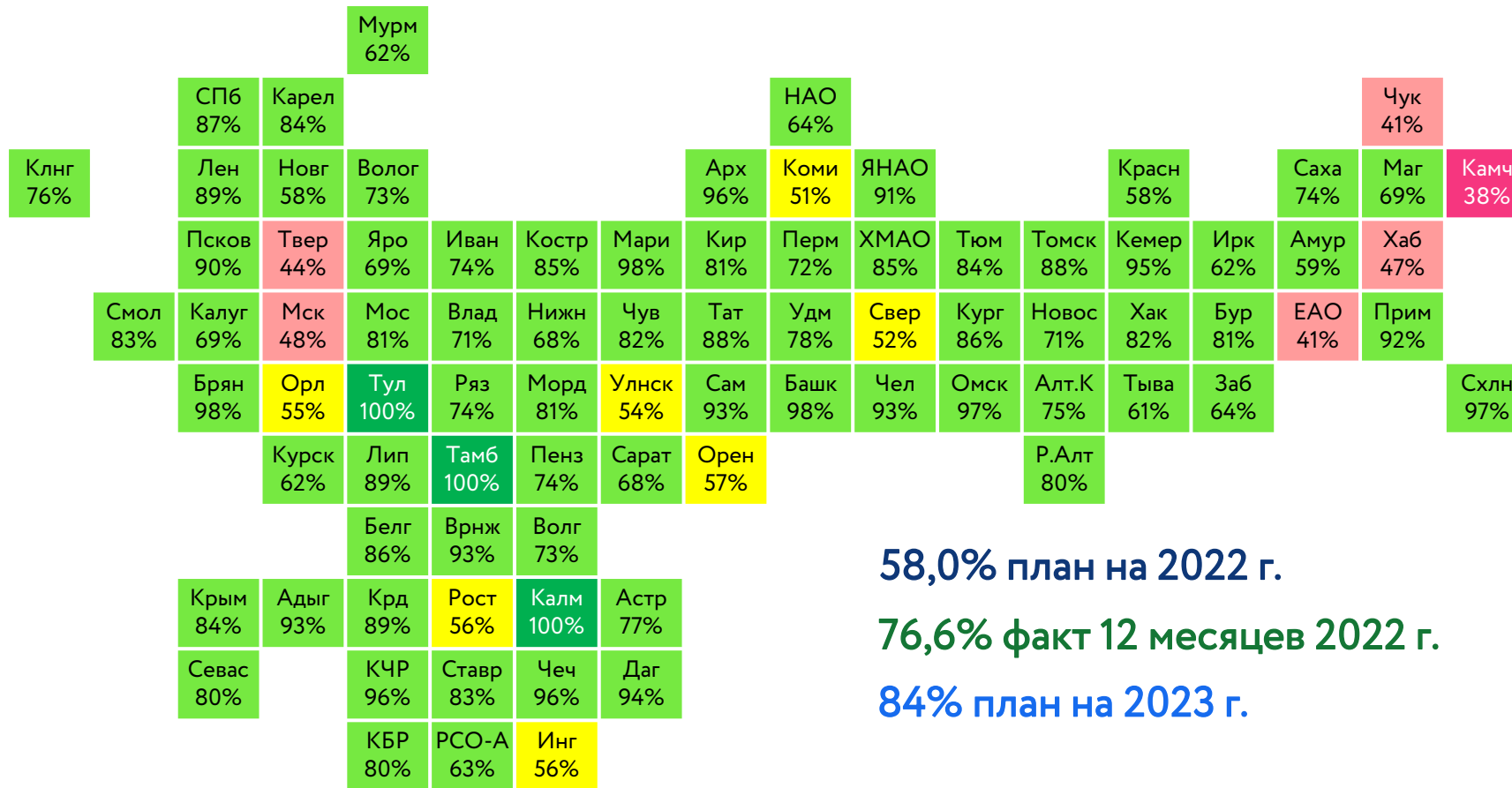
Результат «Доля медицинских организаций и их структурных подразделений субъекта РФ, подключенных к защищенной сети передачи данных субъекта РФ», по итогам 12 месяцев 2022 года



100% план на 2022 г.
100% факт 12 месяцев 2022 г.
100% план на 2023 г.

Достижение значения 100% – 85 субъектов РФ

Результат «Доля ТВСП МО^{*}, обеспечивающих доступ гражданам к электронным медицинским документам в Личном кабинете пациента «Мое здоровье» на ЕПГУ», по итогам 12 месяцев 2022 года



58,0% план на 2022 г.

76,6% факт 12 месяцев 2022 г.

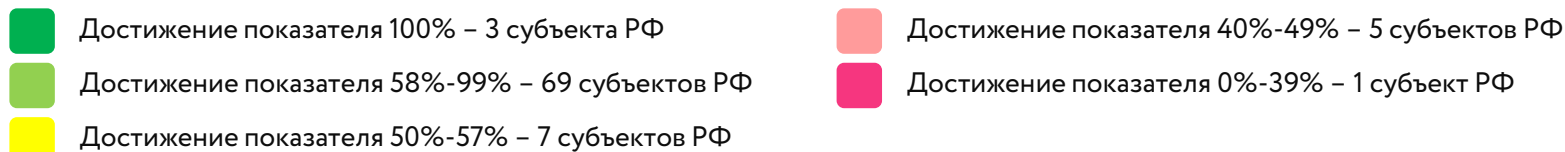
84% план на 2023 г.

5 отстающих субъектов РФ:

1. Камчатский край 38%
2. Еврейская АО 41%
3. Чукотский АО 41%
4. Тверская область 44%
5. Хабаровский край 47%

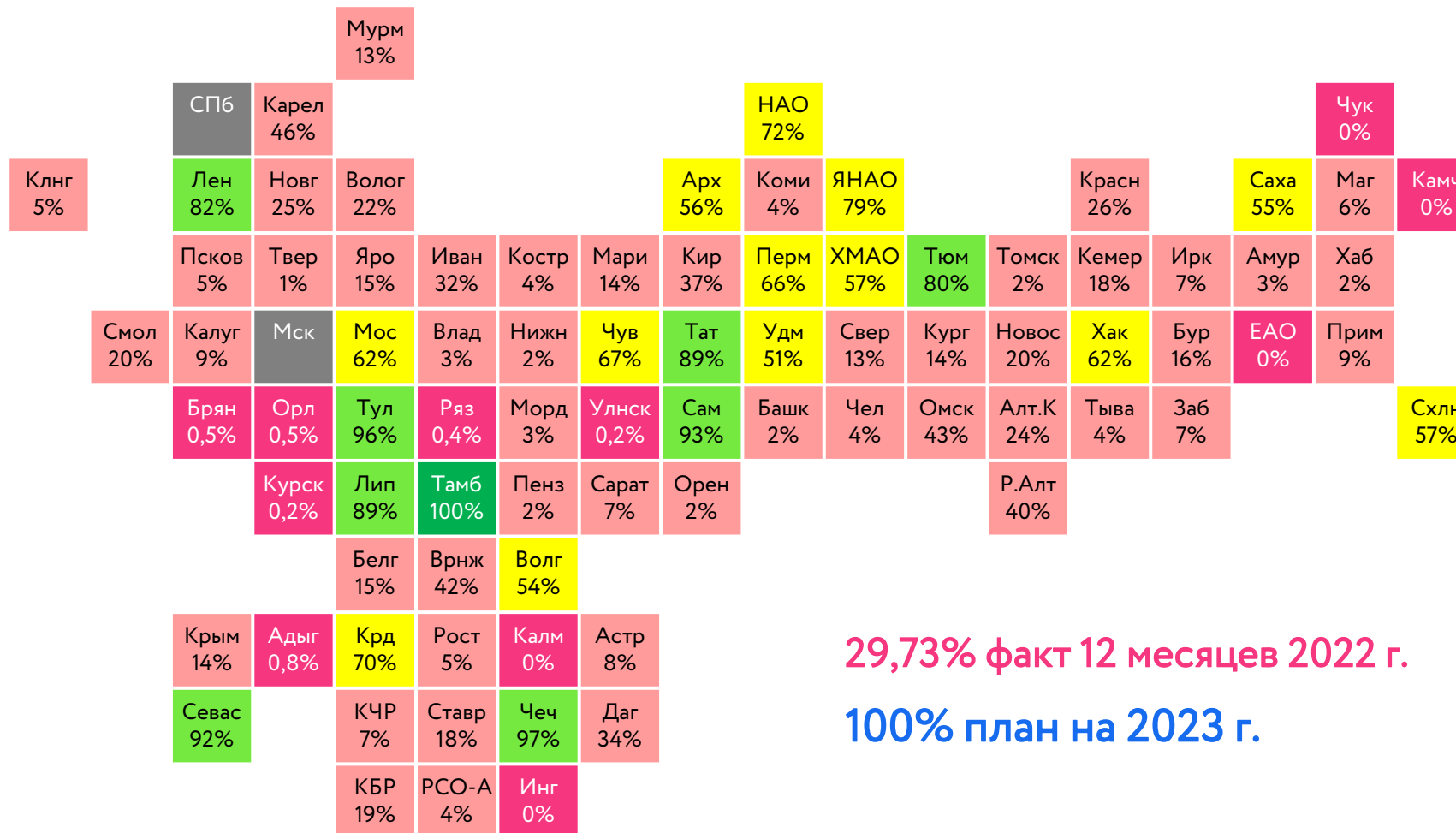
Для достижения необходимо:

1. Обеспечить подключение всех ТВСП МО к РЭМД ЕГИСЗ.
2. Обеспечить передачу СЭМД от всех ТВСП МО в РЭМД ЕГИСЗ.
3. Обеспечить работу 100% врачей в МИС и формирование электронных медицинских документов по всем случаям обращения с подписанием УКЭП.



* Территориально-выделенное структурное подразделение медицинской организации

Результат «Доля ФАП и ФП, обеспечивающих передачу сведений о созданных электронных медицинских документах в подсистему РЭМД ЕГИСЗ, по итогам 12 месяцев 2022 года



100% обеспечили передачу ЭМД в РЭМД ЕГИСЗ:

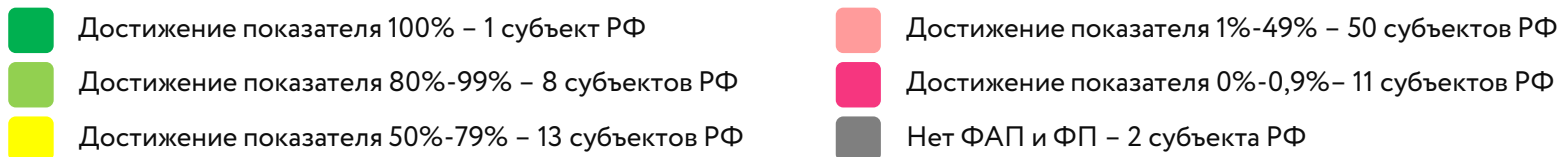
1. Тамбовская область

11 отстающих субъектов РФ:


1. Еврейская АО 0%
2. Камчатский край 0%
3. Республика Ингушетия 0%
4. Республика Калмыкия 0%
5. Чукотский АО 0%
6. Ульяновская область 0,2%
7. Курская область 0,2%
8. Рязанская область 0,4%
9. Брянская область 0,5%
10. Орловская область 0,5%
11. Республика Адыгея 0,8%

29,73% факт 12 месяцев 2022 г.

100% план на 2023 г.



Количество видов документов в формате CDA, регистрируемых в РЭМД ЕГИСЗ, по итогам 12 месяцев 2022 года



**61 вид документов в формате CDA
принимаются на регистрацию
в РЭМД ЕГИСЗ**

- Достижение показателя 61 – 0 субъектов РФ
- Достижение показателя от 34 до 60 – 42 субъекта РФ
- Достижение показателя от 23 до 33 – 22 субъекта РФ

- Достижение показателя от 11 до 22 – 18 субъектов РФ
- Достижение показателя от 1 до 10 – 3 субъекта РФ

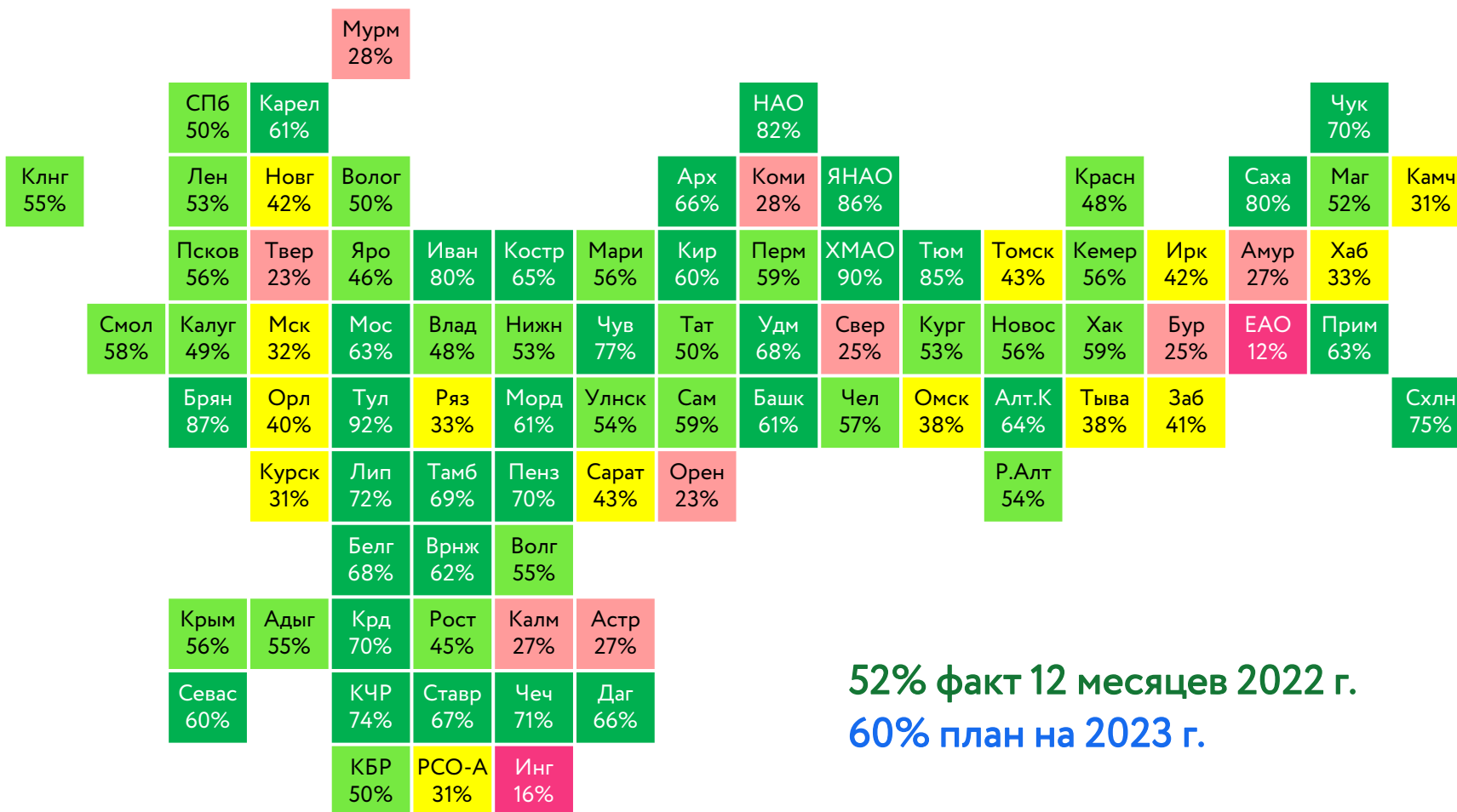
18 лучших субъектов РФ:

1. Ленинградская область 52
2. Архангельская область 50
3. Мурманская область 47
4. Республика Бурятия 47
5. Воронежская область 46
6. Кемеровская область 46
7. Тамбовская область 46
8. г. Санкт-Петербург 44
9. Псковская область 44
10. Челябинская область 44
11. Краснодарский край 43
12. Липецкая область 43
13. Республика Карелия 42
14. Брянская область 41
15. Республика Калмыкия 41
16. Самарская область 41
17. Ивановская область 40
18. ЯНаО 40

3 отстающих субъекта РФ:

1. Новгородская область 9
2. Республика Ингушетия 9
3. г. Москва 10

Доля врачей, от которых в РЭМД ЕГИСЗ зарегистрированы ЭМД, по итогам 12 месяцев 2022 года




52% факт 12 месяцев 2022 г.
60% план на 2023 г.


10 лучших субъектов РФ:


1. Тульская область 92%
2. ХМАО - Югра 90%
3. Брянская область 87%
4. ЯНАО 86%
5. Тюменская область 85%
6. Ненецкий АО 82%
7. Республика Саха 80%
8. Ивановская область 80%
9. Чувашская Республика 77%
10. Сахалинская область 75%


11 отстающих субъектов РФ:

1. Еврейская АО 12%
2. Республика Ингушетия 16%
3. Тверская область 23%
4. Оренбургская область 23%
5. Республика Бурятия 25%
6. Свердловская область 25%
7. Астраханская область 27%
8. Республика Калмыкия 27%
9. Амурская область 27%
10. Республика Коми 28%
11. Мурманская область 28%

 Достижение показателя более 60% – 32 субъекта РФ

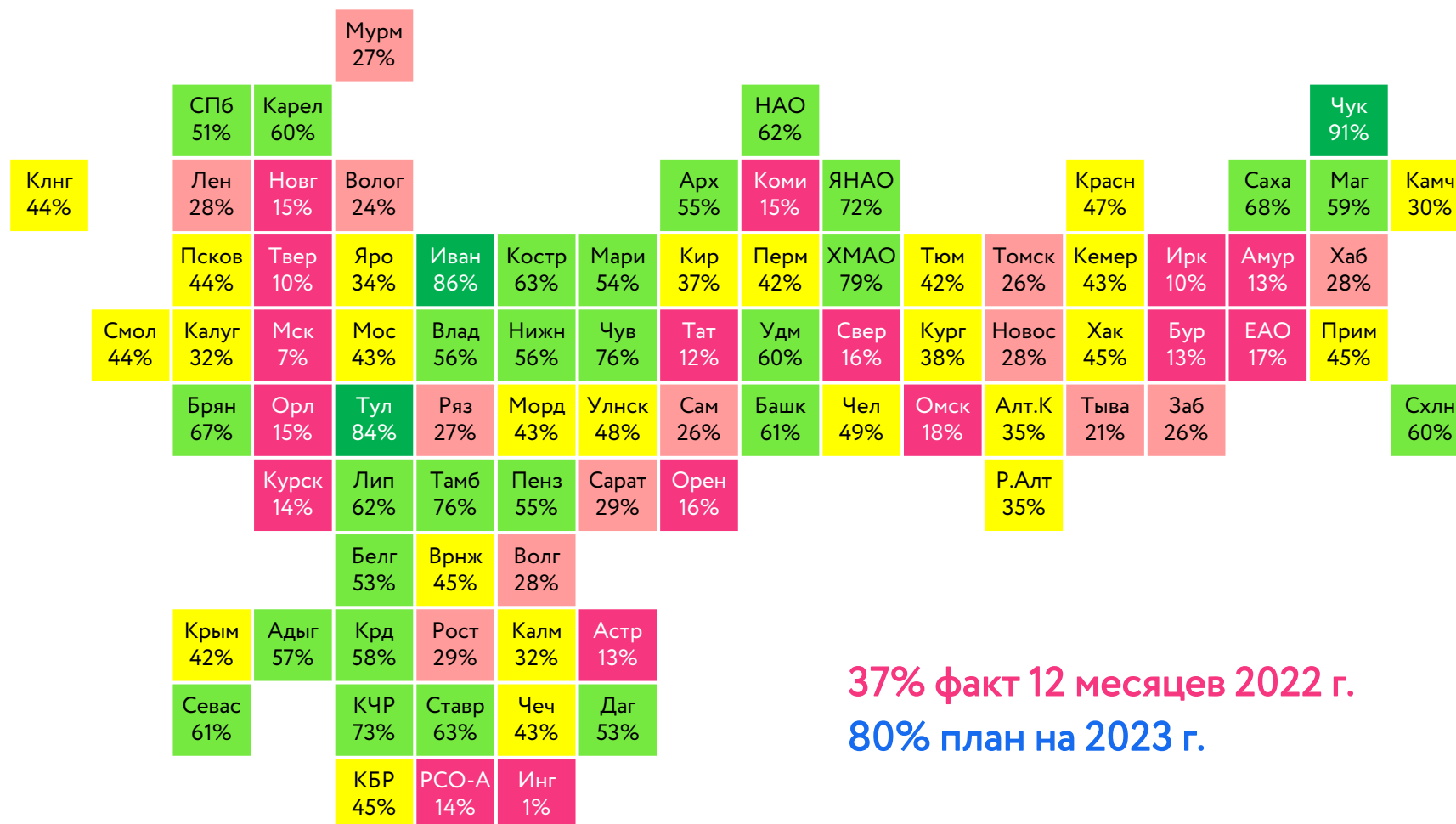
 Достижение показателя 45%-59% – 28 субъектов РФ

 Достижение показателя 30%-44% – 14 субъектов РФ

 Достижение показателя 20%-29% – 9 субъектов РФ

 Достижение показателя 0%-19% – 2 субъекта РФ

Доля врачей медицинских организаций III уровня, от которых в РЭМД ЕГИСЗ зарегистрированы ЭМД, по итогам 12 месяцев 2022 года



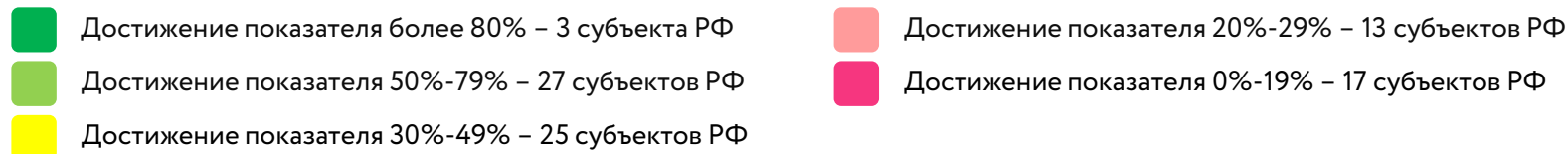
3 лучших субъекта РФ:

1. Чукотский АО **84%**
2. Ивановская область **86%**
3. Тульская область **84%**

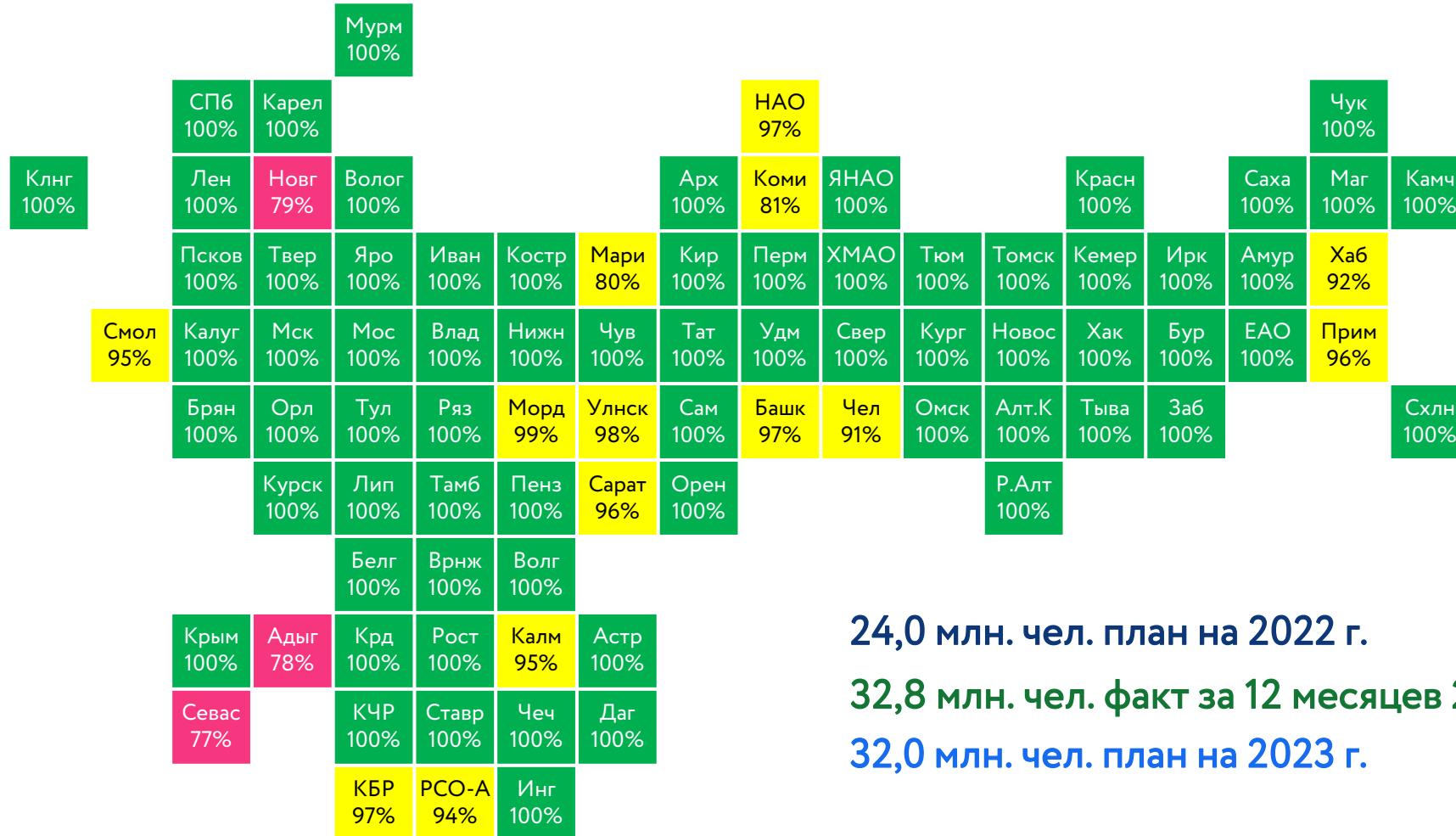
17 отстающих субъектов РФ:

1. Республика Ингушетия **1%**
2. г. Москва **7%**
3. Тверская область **10%**
4. Иркутская область **10%**
5. Республика Татарстан **12%**
6. Амурская область **13%**
7. Республика Бурятия **13%**
8. Астраханская область **13%**
9. Курская область **14%**
10. РСО - Алания **14%**
11. Орловская область **15%**
12. Новгородская область **15%**
13. Республика Коми **15%**
14. Свердловская область **16%**
15. Оренбургская область **16%**
16. Еврейская АО **17%**
17. Омская область **18%**

37% факт 12 месяцев 2022 г.
80% план на 2023 г.



Показатель 1. Доля граждан, воспользовавшихся услугами (сервисами) в Личном кабинете пациента «Мое здоровье» на ЕПГУ в отчетном году, по итогам 12 месяцев 2022 года



17 отстающих субъектов РФ:

1. г. Севастополь **77%**
2. Республика Адыгея **78%**
3. Новгородская область **79%**
4. Республика Марий Эл **80%**
5. Республика Коми **81%**
6. Челябинская область **91%**
7. Хабаровский край **92%**
8. РСО - Алания **94%**
9. Республика Калмыкия **95%**
10. Смоленская область **95%**
11. Саратовская область **96%**
12. Приморский край **96%**
13. Республика Башкортостан **97%**
14. КБР **97%**
15. Ненецкий АО **97%**
16. Ульяновская область **98%**
17. Республика Мордовия **99%**


24,0 млн. чел. план на 2022 г.


32,8 млн. чел. факт за 12 месяцев 2022 г.


32,0 млн. чел. план на 2023 г.

Для достижения показателя необходимо:

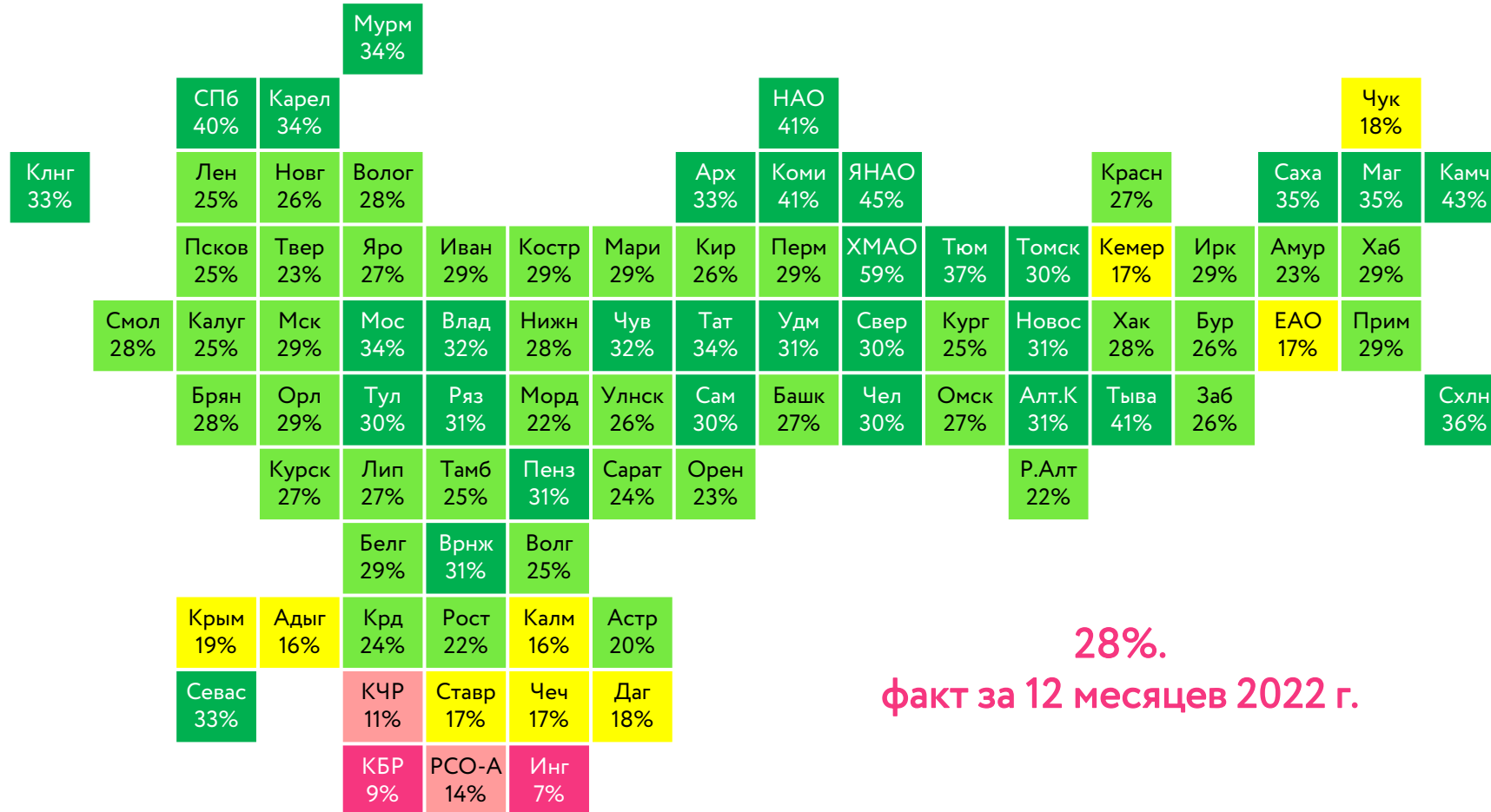
1. Обеспечить предоставление электронных услуг и сервисов на ЕПГУ всеми медицинскими организациями.
2. Проводить популяризацию электронных сервисов для пациентов.

 Достижение показателя 100% – 68 субъектов РФ

 Достижение показателя 0%-79% – 3 субъекта РФ

 Достижение показателя 80%-99% – 14 субъектов РФ

Показатель 1. Доля граждан, воспользовавшихся услугами (сервисами) в Личном кабинете пациента «Мое здоровье» на ЕПГУ в отчетном году, по итогам 12 месяцев 2022 года в пересчете на взрослое население



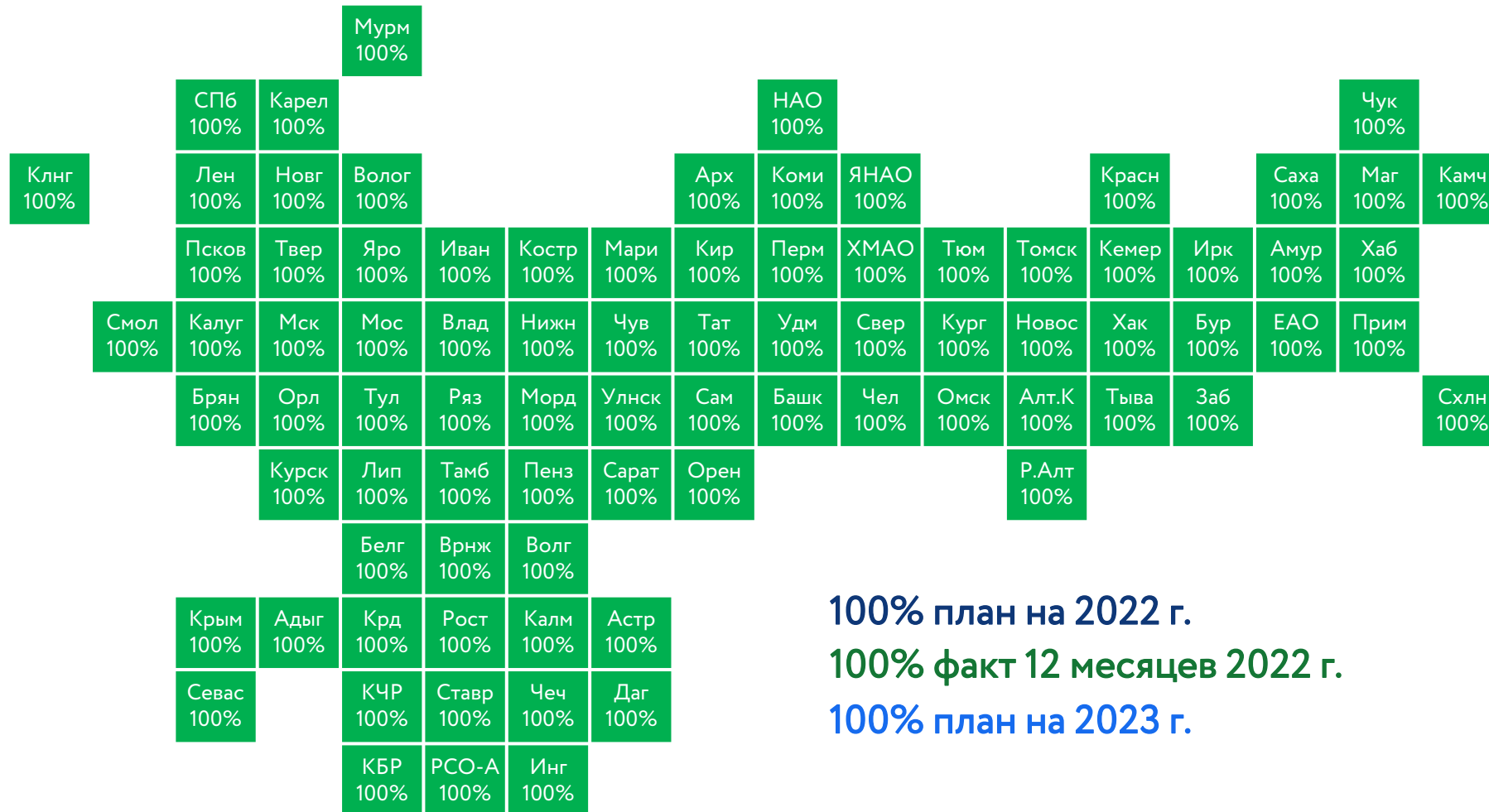
4 отстающих субъекта РФ:

1. Республика Ингушетия 7%
2. КБР 9%
3. КЧР 11%
4. РСО - Алания 14%

28%.
факт за 12 месяцев 2022 г.



Показатель 2. Доля медицинских организаций, использующих МИС для организации и оказания медицинской помощи гражданам, обеспечивающих информационное взаимодействие с ЕГИСЗ, по итогам 12 месяцев 2022 года

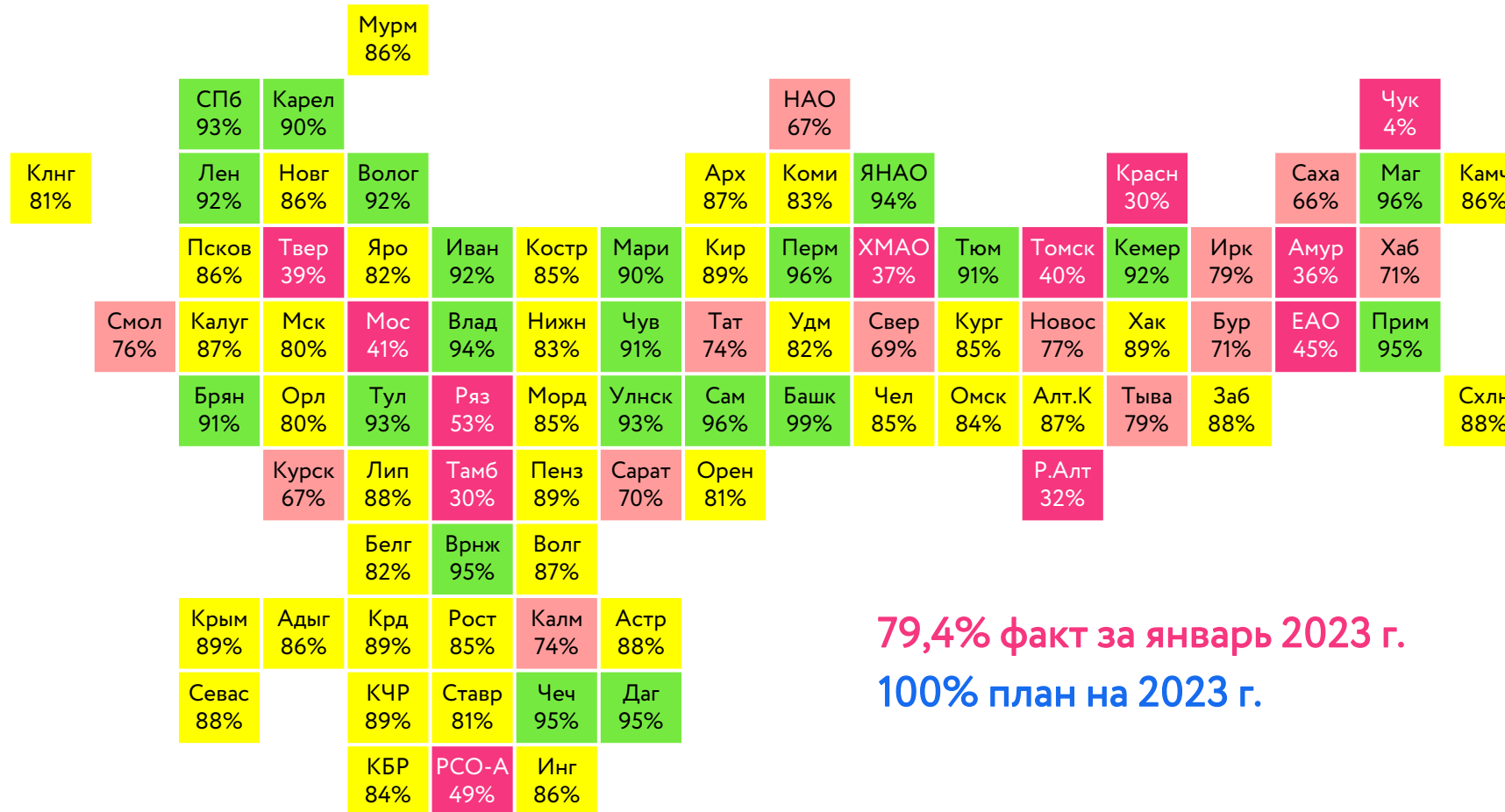


100% план на 2022 г.

100% факт 12 месяцев 2022 г.

100% план на 2023 г.

Показатель 2. Доля медицинских организаций, использующих МИС для организации и оказания медицинской помощи гражданам, обеспечивающих информационное взаимодействие с ЕГИСЗ, по итогам января 2023 года



12 отстающих субъектов РФ:

- Чукотский АО 4%
- Красноярский край 30%
- Тамбовская область 30%
- Республика Алтай 32%
- Амурская область 36%
- ХМАО - Югра 37%
- Тверская область 39%
- Томская область 40%
- Московская область 41%
- Еврейская АО 45%
- РСО - Алания 49%
- Рязанская область 53%

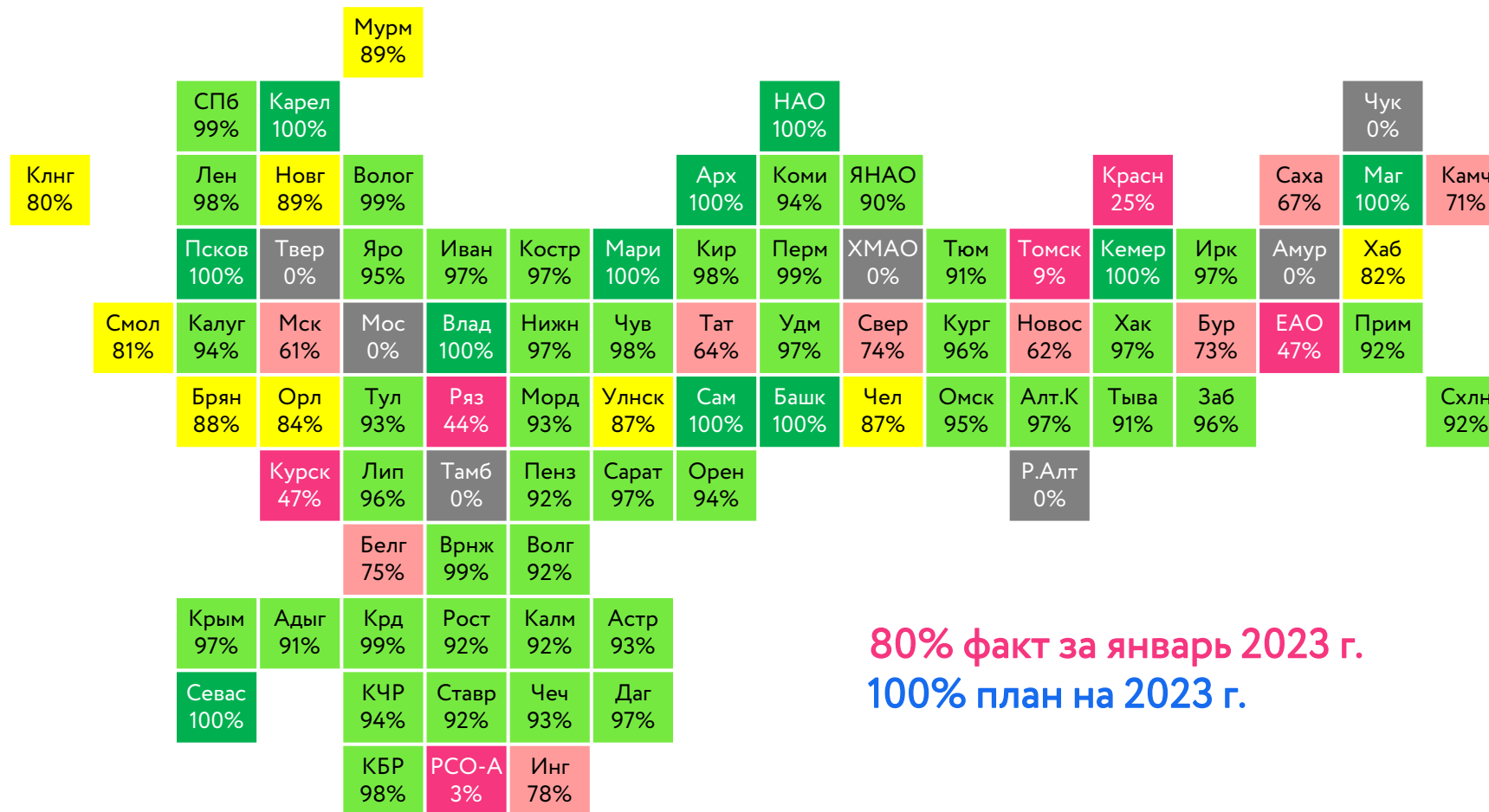
79,4% факт за январь 2023 г.

100% план на 2023 г.

- Достижение показателя 100% – 0 субъектов РФ
- Достижение показателя 90%-99% – 22 субъекта РФ
- Достижение показателя 80%-89% – 38 субъектов РФ

- Достижение показателя 60%-79% – 13 субъектов РФ
- Достижение показателя менее 60% – 12 субъектов РФ

Показатель 2. Доля медицинских организаций, обеспечивающих передачу ЭМД в подсистему ЕГИСЗ «Интегрированная электронная медицинская карта», по итогам января 2023 года



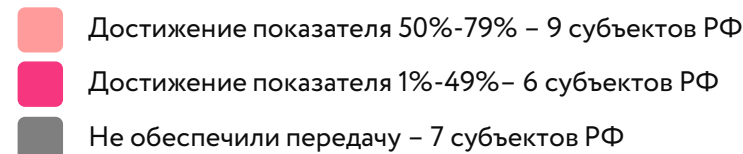
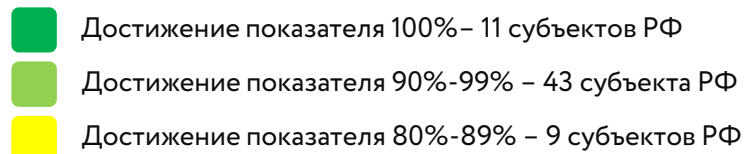
11 лучших субъектов РФ:

- Архангельская область
- Владимирская область
- г. Севастополь
- Кемеровская область
- Магаданская область
- Ненецкий АО
- Псковская область
- Республика Башкортостан
- Республика Карелия
- Республика Марий Эл
- Самарская область

7 субъектов РФ не обеспечили передачу ЭМД:

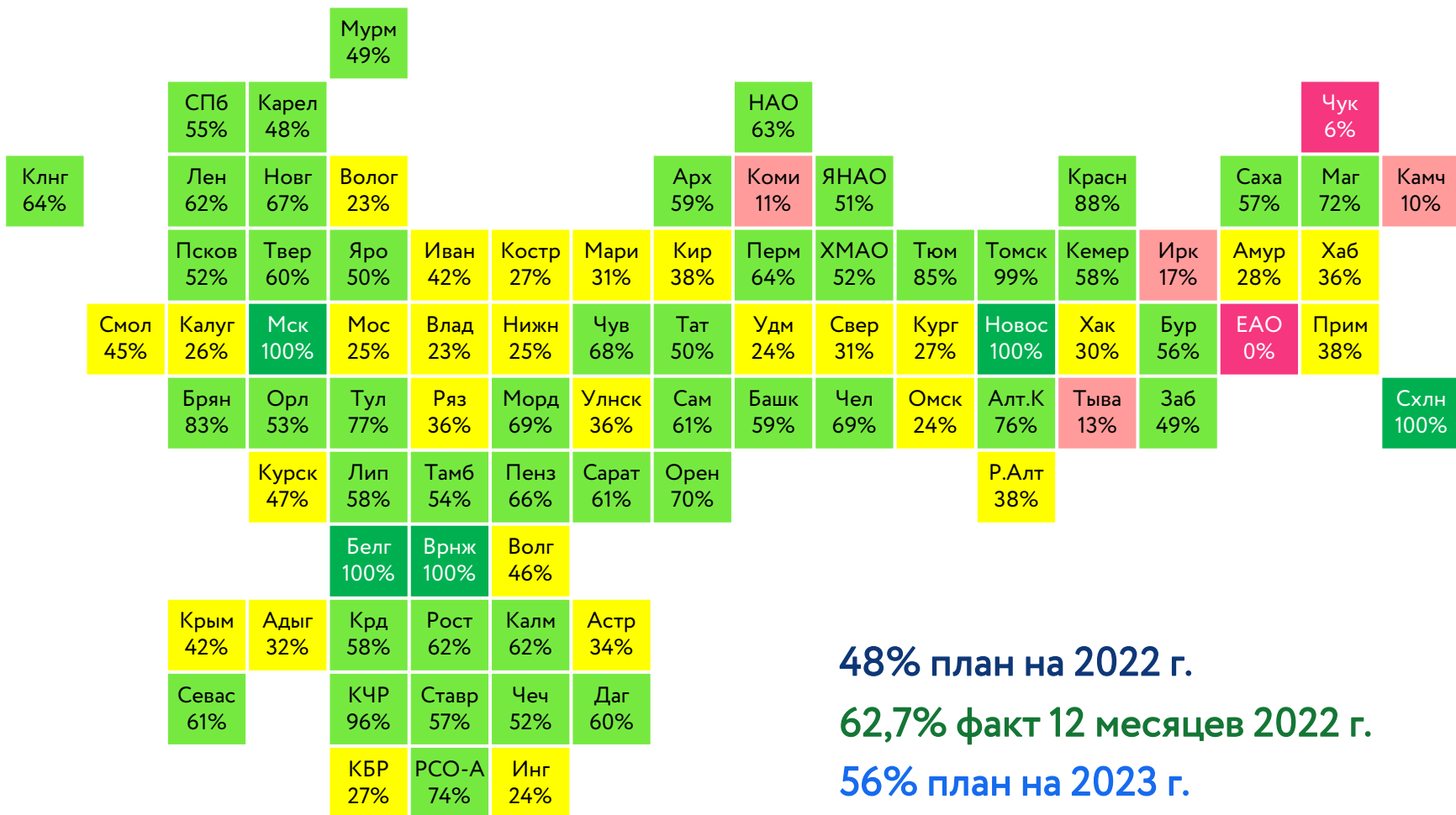
- Амурская область
- Московская область
- Республика Алтай
- Тамбовская область
- Тверская область
- ХМАО - Югра
- Чукотский АО

80% факт за январь 2023 г.
100% план на 2023 г.

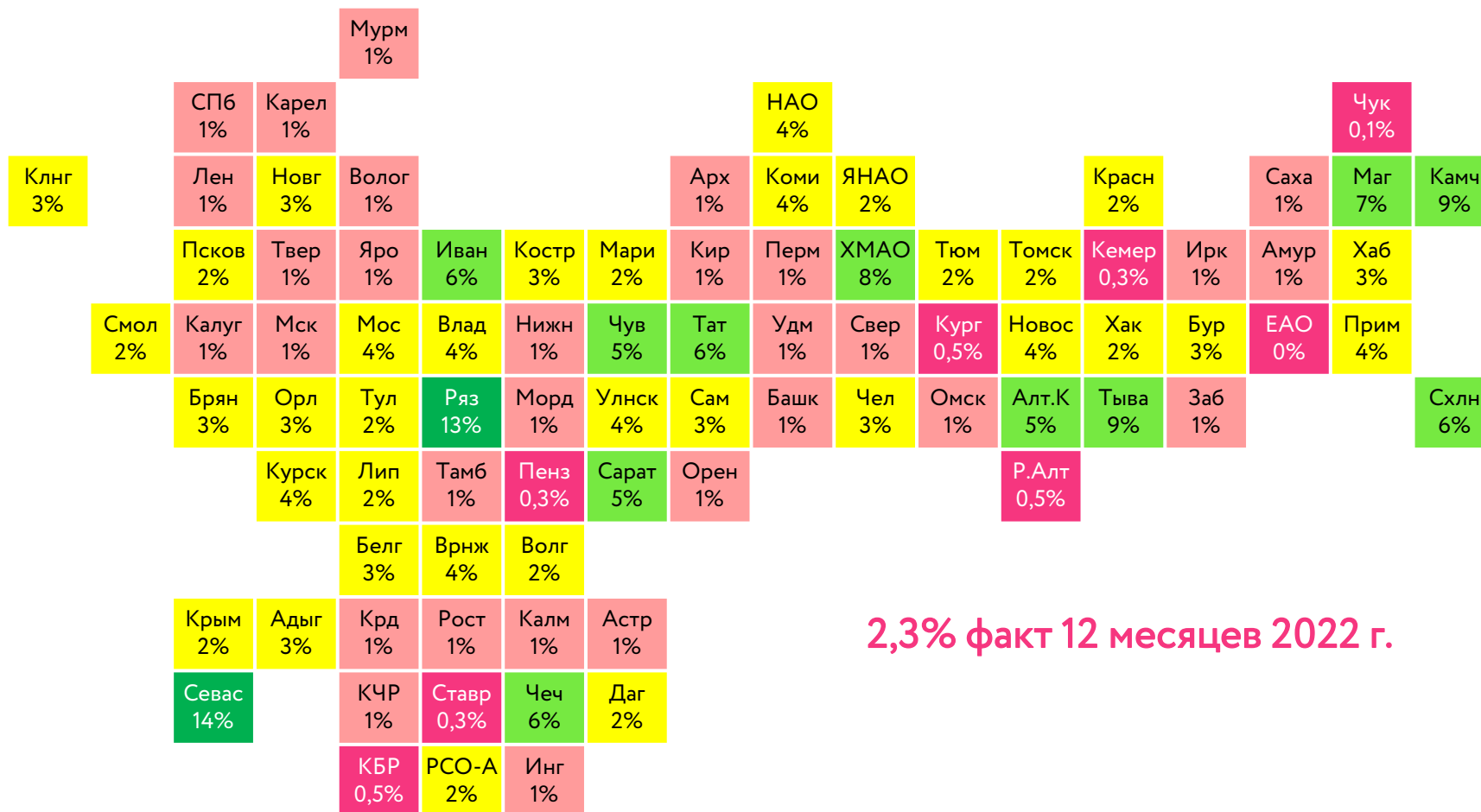




Показатель 3. Доля записей на прием к врачу, совершенных гражданами дистанционно, по итогам 12 месяцев 2022 года



Показатель 3. Доля записей на прием к врачу, совершенных гражданами через ЕПГУ, по итогам 12 месяцев 2022 года



2,3% факт 12 месяцев 2022 г.

2 лучших субъекта РФ:

1. г. Севастополь 14%
2. Рязанская область 13%

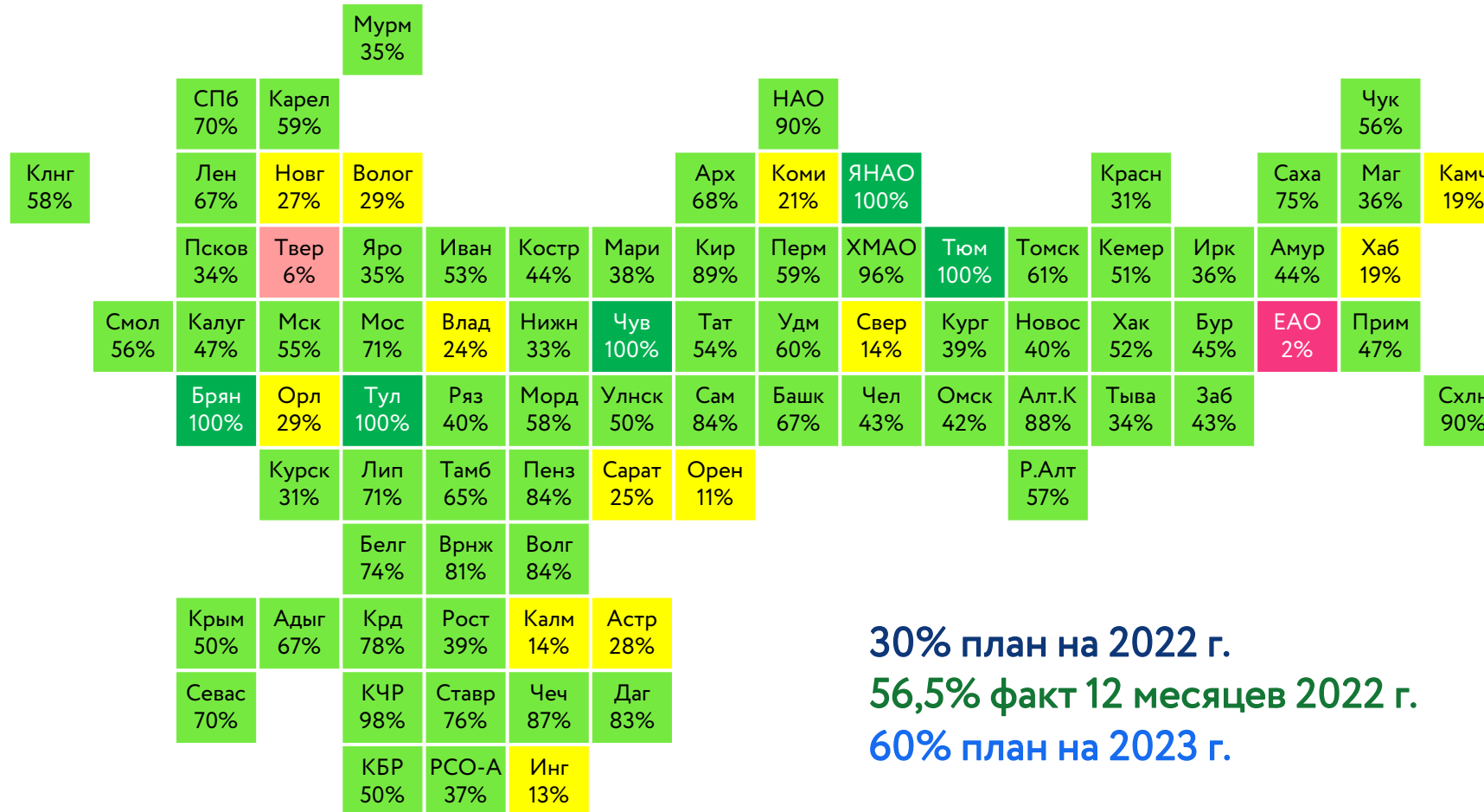
8 отстающих субъектов РФ:

1. Еврейская АО 0%
2. Чукотский АО 0,1%
3. Ставропольский край 0,3%
4. Кемеровская область 0,3%
5. Пензенская область 0,3%
6. Курганская область 0,5%
7. КБР 0,5%
8. Республика Алтай 0,5%

- Достижение показателя более 10% – 2 субъекта РФ
- Достижение показателя 5%-10% – 11 субъектов РФ
- Достижение показателя 2%-4% – 34 субъекта РФ

- Достижение показателя 0,6%-1% – 30 субъектов РФ
- Достижение показателя 0%-0,5% – 8 субъектов РФ

Показатель 4. Доля граждан, являющихся пользователями ЕПГУ, которым доступны электронные медицинские документы в Личном кабинете пациента «Мое здоровье» по факту оказания медицинской помощи, по итогам 12 месяцев 2022 года



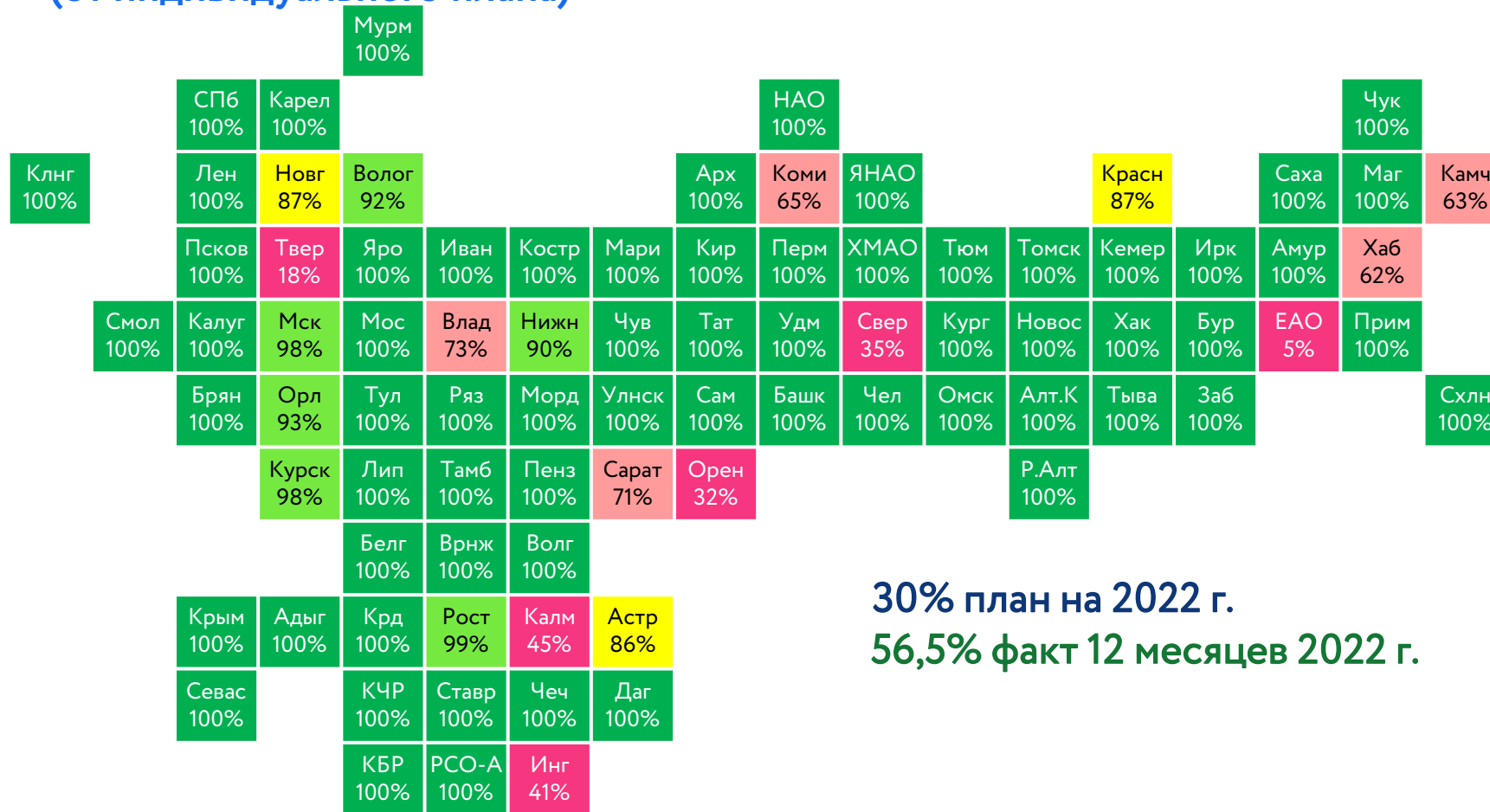
**30% план на 2022 г.
56,5% факт 12 месяцев 2022 г.
60% план на 2023 г.**

- Достижение показателя 100% – 5 субъектов РФ
- Достижение показателя 30%-99% – 65 субъектов РФ
- Достижение показателя 10%-29% – 13 субъектов РФ
- Достижение показателя 6%-9% – 1 субъект РФ
- Достижение показателя 0%-5% – 1 субъект РФ

- 2 отстающих субъекта РФ:**
1. Еврейская АО **2%**
 2. Тверская область **6%**

- Для достижения показателя необходимо:**
1. Реализовать формирование всех видов СЭМД в МИС/ГИС.
 2. Обеспечить оформление электронных документов в МИС с подписанием УКЭП.
 3. Обеспечить регистрацию СЭМД в РЭМД ЕГИСЗ по всем случаям оказания медицинской помощи.
 4. Привести в соответствие сведения в ФРМО/ФРМР.


Показатель 4. Доля граждан, являющихся пользователями ЕПГУ, которым доступны электронные медицинские документы в Личном кабинете пациента «Мое здоровье» по факту оказания медицинской помощи, по итогам 12 месяцев 2022 года (от индивидуального плана)



30% план на 2022 г.
56,5% факт 12 месяцев 2022 г.

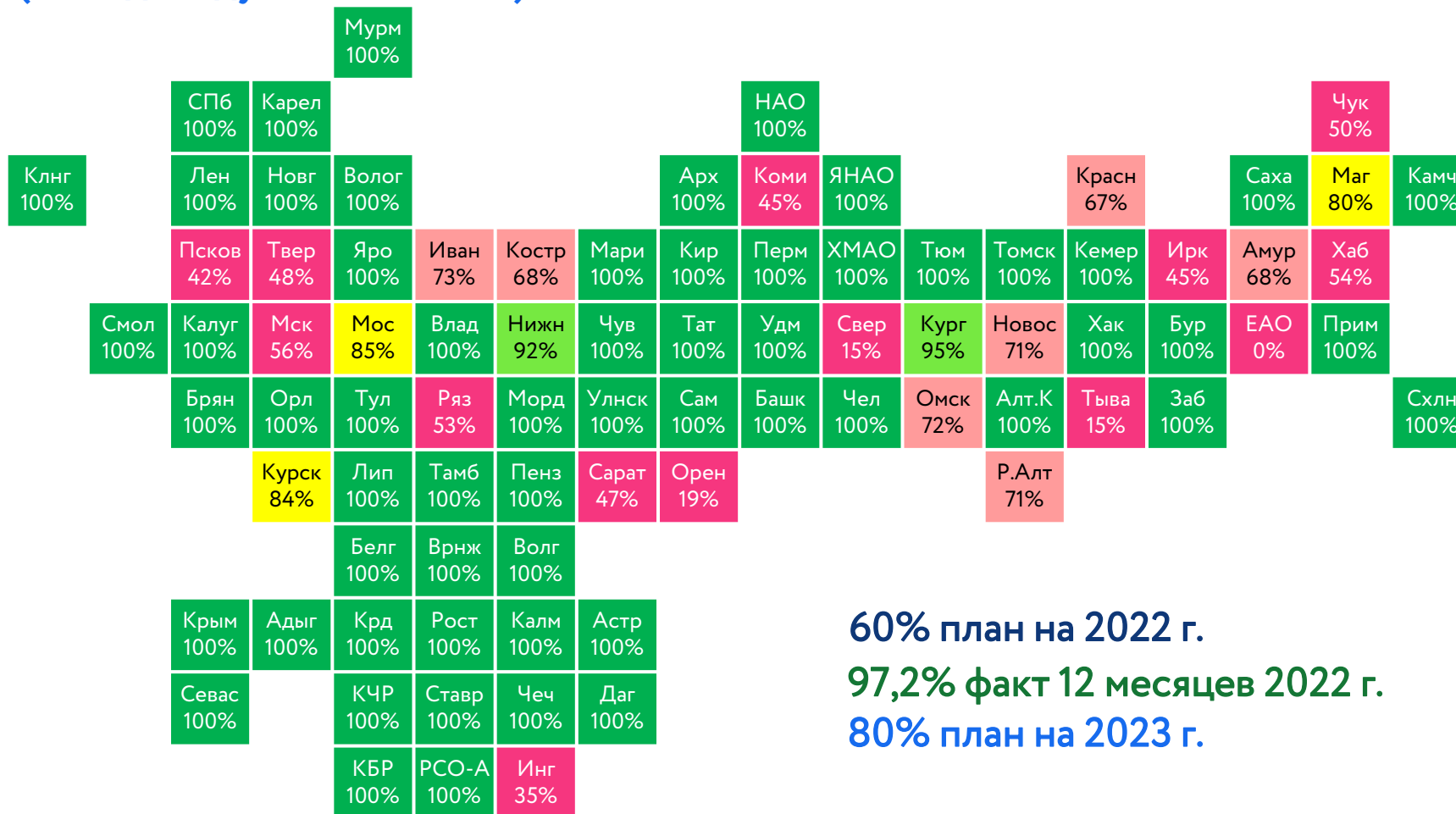
14 отстающих субъектов РФ:

1. Еврейская АО 5%
2. Тверская область 18%
3. Оренбургская область 32%
4. Свердловская область 24%
5. Республика Ингушетия 41%
6. Республика Калмыкия 45%
7. Хабаровский край 62%
8. Камчатский край 63%
9. Республика Коми 65%
10. Саратовская область 71%
11. Владимирская область 73%
12. Астраханская область 86%
13. Красноярский край 87%
14. Новгородская область 87%



Показатель 5. Доля случаев оказания медицинской помощи, по которым предоставлены электронные медицинские документы в подсистемы ЕГИСЗ, по итогам 12 месяцев 2022 года

(от индивидуального плана)



24 отстающих субъектов РФ:

1. Еврейская АО 0%
2. Свердловская область 15%
3. Республика Тыва 15%
4. Оренбургская область 19%
5. Республика Ингушетия 35%
6. Псковская область 42%
7. Иркутская область 45%
8. Республика Коми 45%
9. Саратовская область 47%
10. Тверская область 48%
11. Чукотский АО 50%
12. Рязанская область 53%
13. Хабаровский край 54%
14. г. Москва 56%
15. Красноярский край 67%
16. Костромская область 68%
17. Амурская область 68%
18. Новосибирская область 71%
19. Республика Алтай 71%
20. Омская область 72%
21. Ивановская область 73%
22. Магаданская область 80%
23. Курская область 84%
24. Московская область 85%

60% план на 2022 г.

97,2% факт 12 месяцев 2022 г.

80% план на 2023 г.

■ Достижение показателя 100% – 59 субъектов РФ

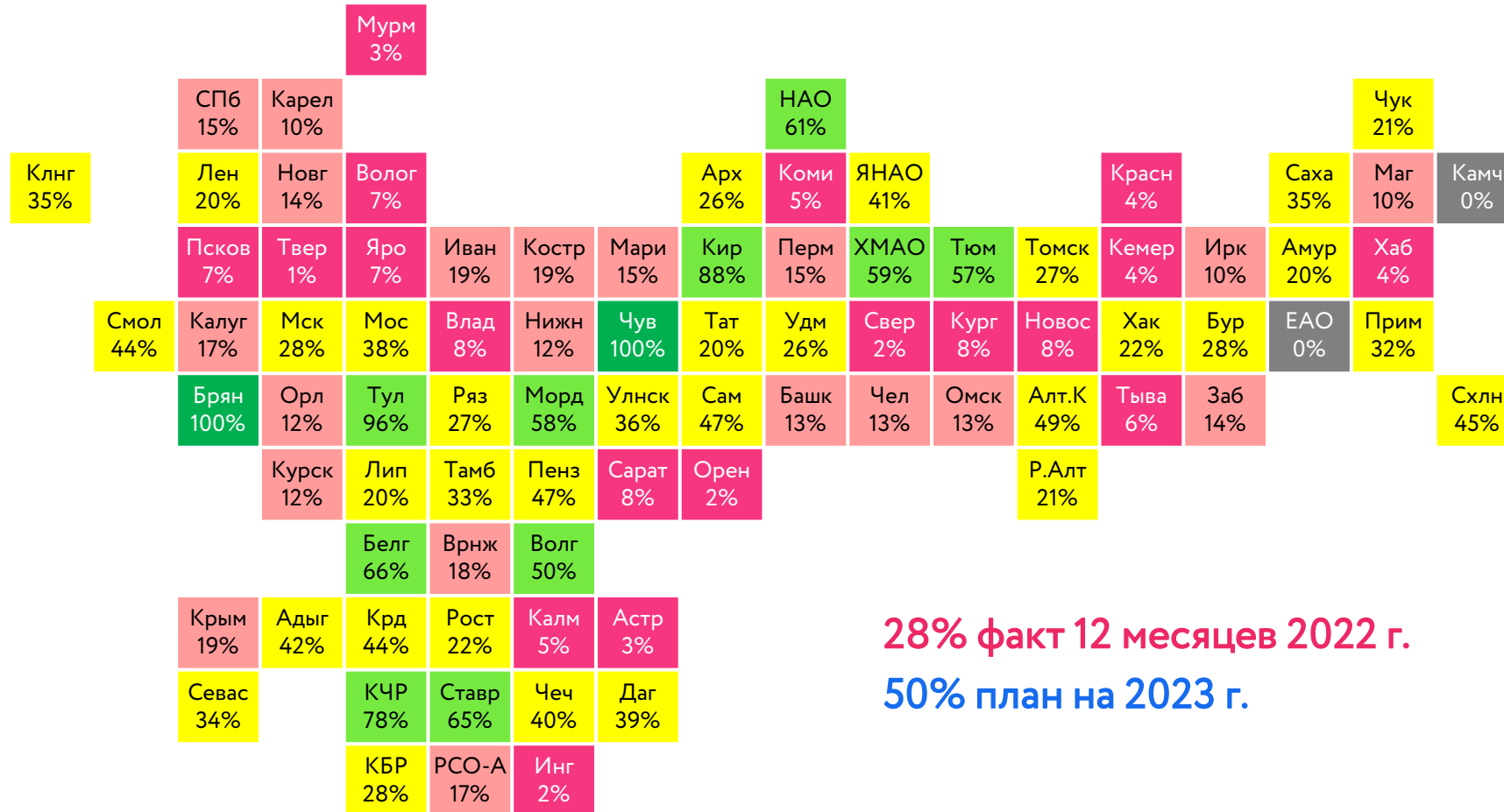
■ Достижение показателя 90-99% – 2 субъекта РФ

■ Достижение показателя 80%-89% – 3 субъекта РФ

■ Достижение показателя 60%-9% – 7 субъекта РФ

■ Достижение показателя менее 60% – 14 субъектов РФ

Доля СЭМД «Эпикриз по законченному случаю амбулаторный», «Протокол консультации» в РЭМД ЕГИСЗ относительно количества случаев оказания медицинской помощи, по итогам 12 месяцев 2022 года



28% факт 12 месяцев 2022 г.
50% план на 2023 г.

- Достижение показателя 100% – 2 субъекта РФ
- Достижение показателя 50%-99% – 10 субъектов РФ
- Достижение показателя 20%-49% – 32 субъекта РФ
- Достижение показателя 1%-9% – 19 субъектов РФ
- Достижение показателя 0% – 2 субъекта РФ

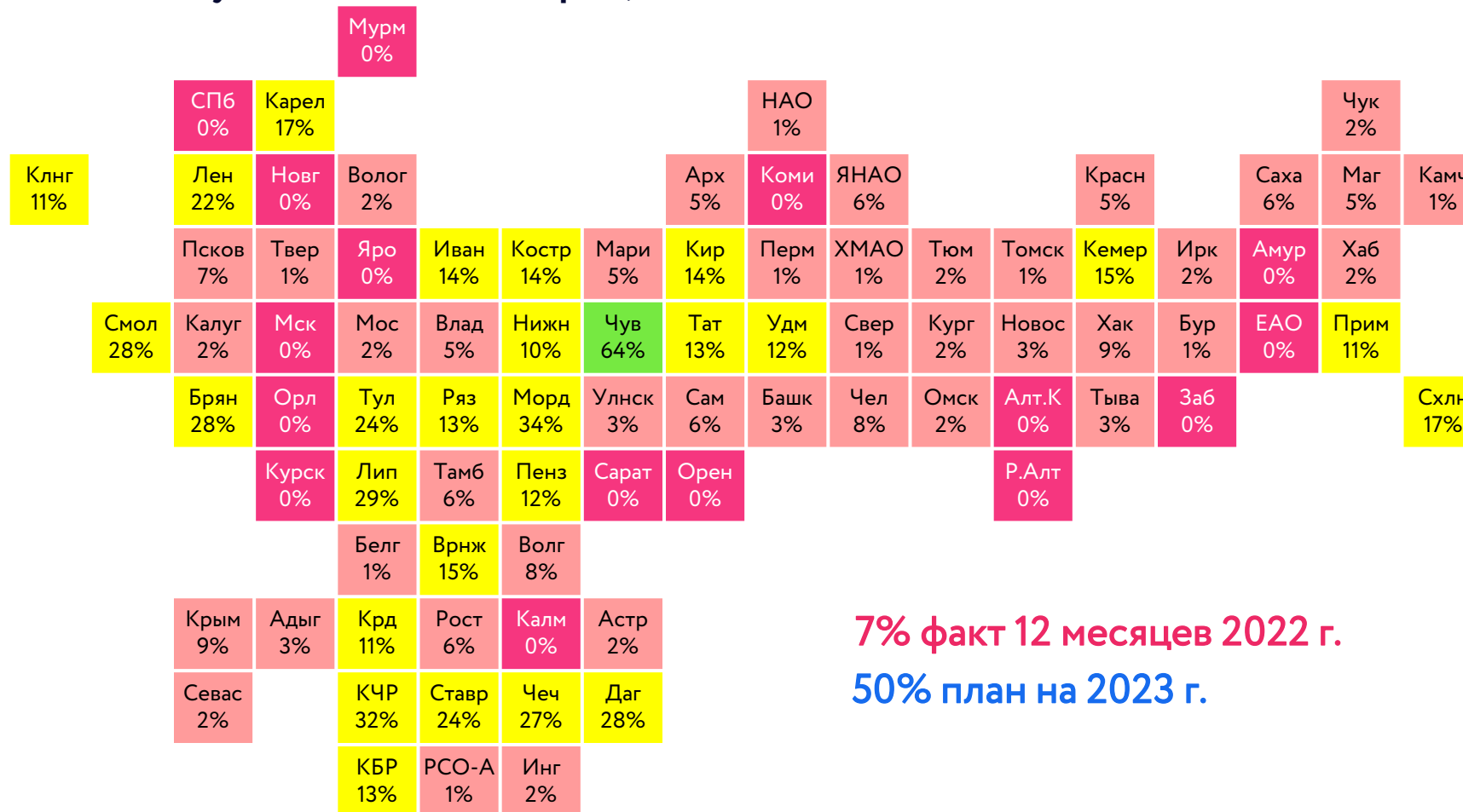
2 лучших субъекта РФ:

- Брянская область 100%
- Чувашская Республика 100%

21 отстающий субъекта РФ:

- Еврейская АО 0%
- Камчатский край 0%
- Тверская область 1%
- Свердловская область 2%
- Оренбургская область 2%
- Республика Ингушетия 2%
- Астраханская область 3%
- Мурманская область 3%
- Красноярский край 4%
- Кемеровская область 4%
- Хабаровский край 4%
- Республика Калмыкия 5%
- Республика Коми 5%
- Республика Тыва 6%
- Вологодская область 7%
- Псковская область 7%
- Ярославская область 7%
- Владимирская область 8%
- Новосибирская область 8%
- Курганская область 8%
- Саратовская область 8%

Доля СЭМД «Эпикриз в стационаре выписной» и/или «Выписной эпикриз из родильного дома» в РЭМД ЕГИСЗ относительно количества случаев медицинской помощи в условиях стационаров, по итогам 12 месяцев 2022 года



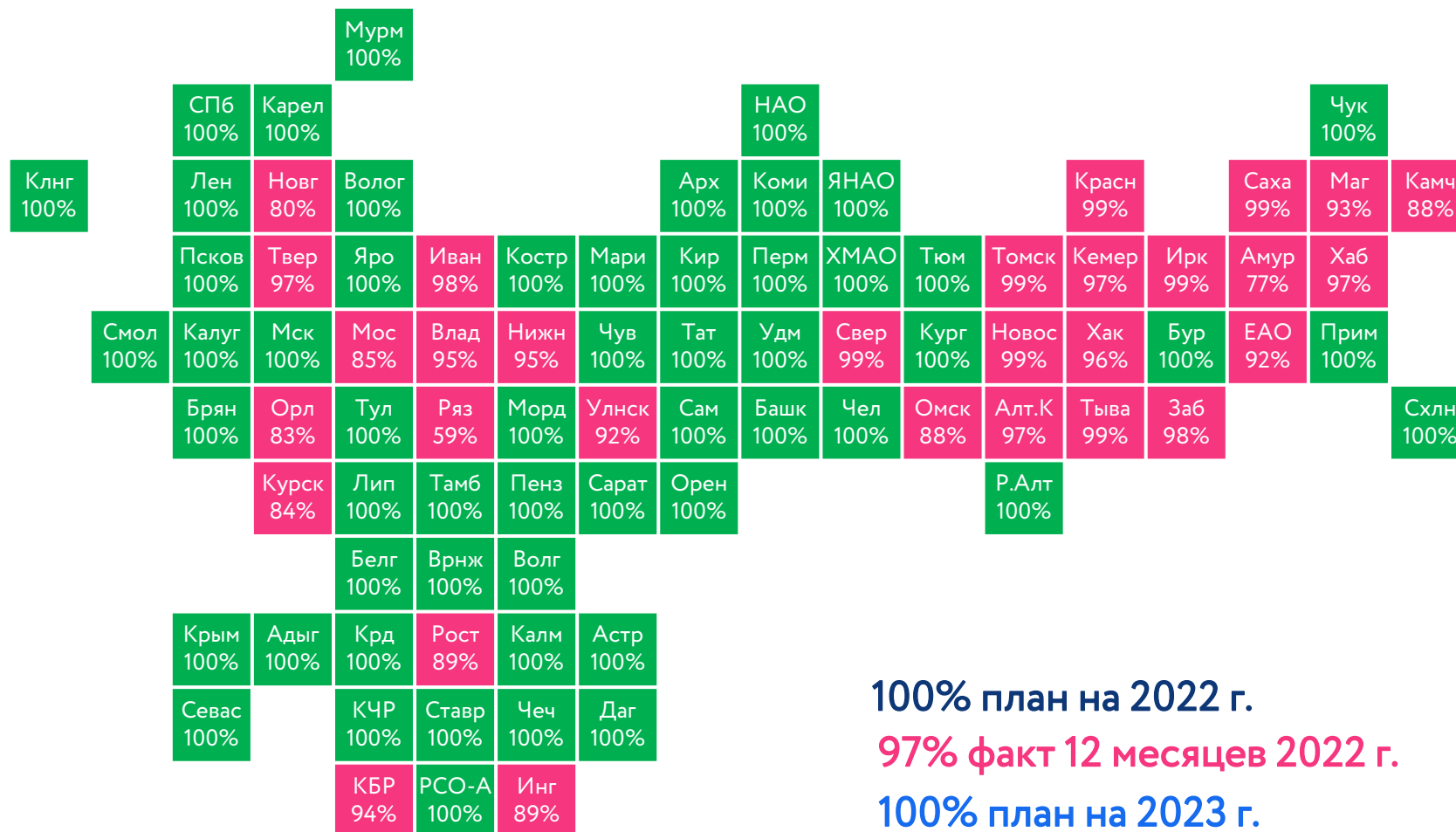
7% факт 12 месяцев 2022 г.
50% план на 2023 г.

16 отстающих субъектов РФ (0%):

1. Алтайский край
2. Амурская область
3. г. Москва
4. г. Санкт-Петербург
5. Еврейская АО
6. Забайкальский край
7. Курская область
8. Мурманская область
9. Новгородская область
10. Оренбургская область
11. Орловская область
12. Республика Алтай
13. Республика Калмыкия
14. Республика Коми
15. Саратовская область
16. Ярославская область



Показатель 6. Доля ТВСП МО[❖], подключенных к централизованным подсистемам ГИС, по итогам 12 месяцев 2022 года



30 отстающих субъектов РФ:

1. Рязанская область 59%
2. Амурская область 77%
3. Новгородская область 80%
4. Орловская область 83%
5. Курская область 84%
6. Московская область 85%
7. Камчатский край 88%
8. Омская область 88%
9. Ростовская область 89%
10. Республика Ингушетия 89%
11. Еврейская АО 92%
12. Ульяновская область 92%
13. Магаданская область 93%
14. КБР 94%
15. Нижегородская область 95%
16. Владимирская область 95%
17. Республика Хакасия 96%
18. Тверская область 97%
19. Кемеровская область 97%
20. Алтайский край 97%
21. Хабаровский край 97%
22. Ивановская область 98%
23. Забайкальский край 98%
24. Свердловская область 99%
25. Новосибирская область 99%
26. Иркутская область 99%
27. Красноярский край 99%
28. Республика Тыва 99%
29. Томская область 99%
30. Республика Саха 99%

100% план на 2022 г.

97% факт 12 месяцев 2022 г.

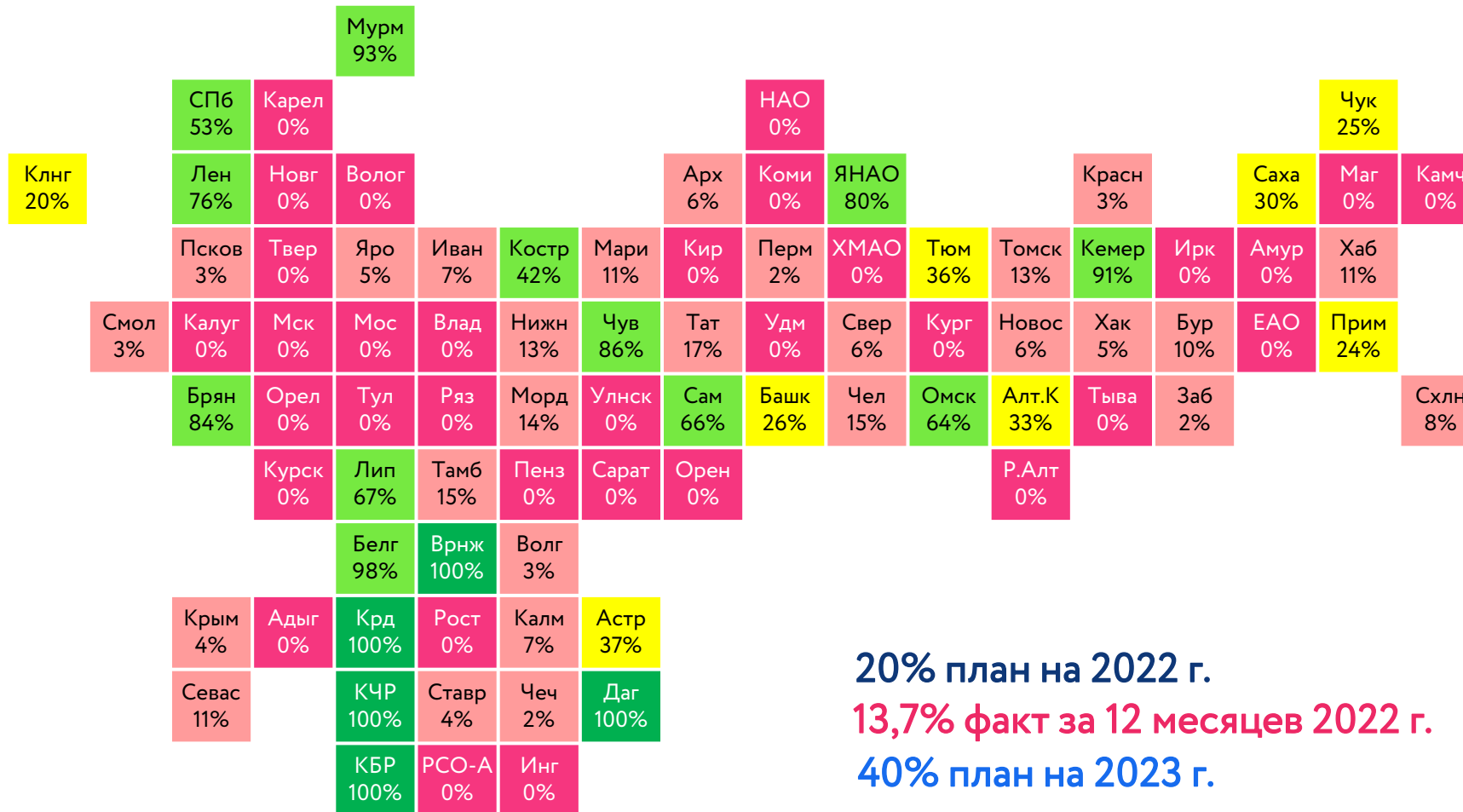
100% план на 2023 г.

 Достижение показателя 100% – 55 субъектов РФ

 Достижение показателя менее 100% – 30 субъектов РФ

[❖] Территориально-выделенное структурное подразделение медицинской организации

Доля станций скорой медицинской помощи, обеспечивающих передачу СЭМД «Карта вызова скорой помощи» в РЭМД ЕГИСЗ, по итогам 12 месяцев 2022 года



20% план на 2022 г.
13,7% факт за 12 месяцев 2022 г.
40% план на 2023 г.

- Достижение показателя 100% – 5 субъектов РФ
- Достижение показателя 40% - 99% – 12 субъектов РФ
- Достижение показателя 20%-39% – 8 субъектов РФ
- Достижение показателя 1%-19% – 27 субъектов РФ
- Достижение показателя 0% – 33 субъекта РФ

33 субъекта РФ не обеспечили передачу СЭМД в РЭМД ЕГИСЗ:

- Амурская область
- Владимирская область
- Вологодская область
- г. Москва
- Еврейская АО
- Иркутская область
- Калужская область
- Камчатский край
- Кировская область
- Курганская область
- Курская область
- Магаданская область
- Московская область
- Ненецкий АО
- Новгородская область
- Оренбургская область
- Орловская область
- Пензенская область
- Республика Адыгея
- Республика Алтай
- Республика Ингушетия
- Республика Карелия
- Республика Коми
- РСО - Алания
- Республика Тыва
- Ростовская область
- Рязанская область
- Саратовская область
- Тверская область
- Тульская область
- Удмуртская Республика
- Ульяновская область
- ХМАО - Югра

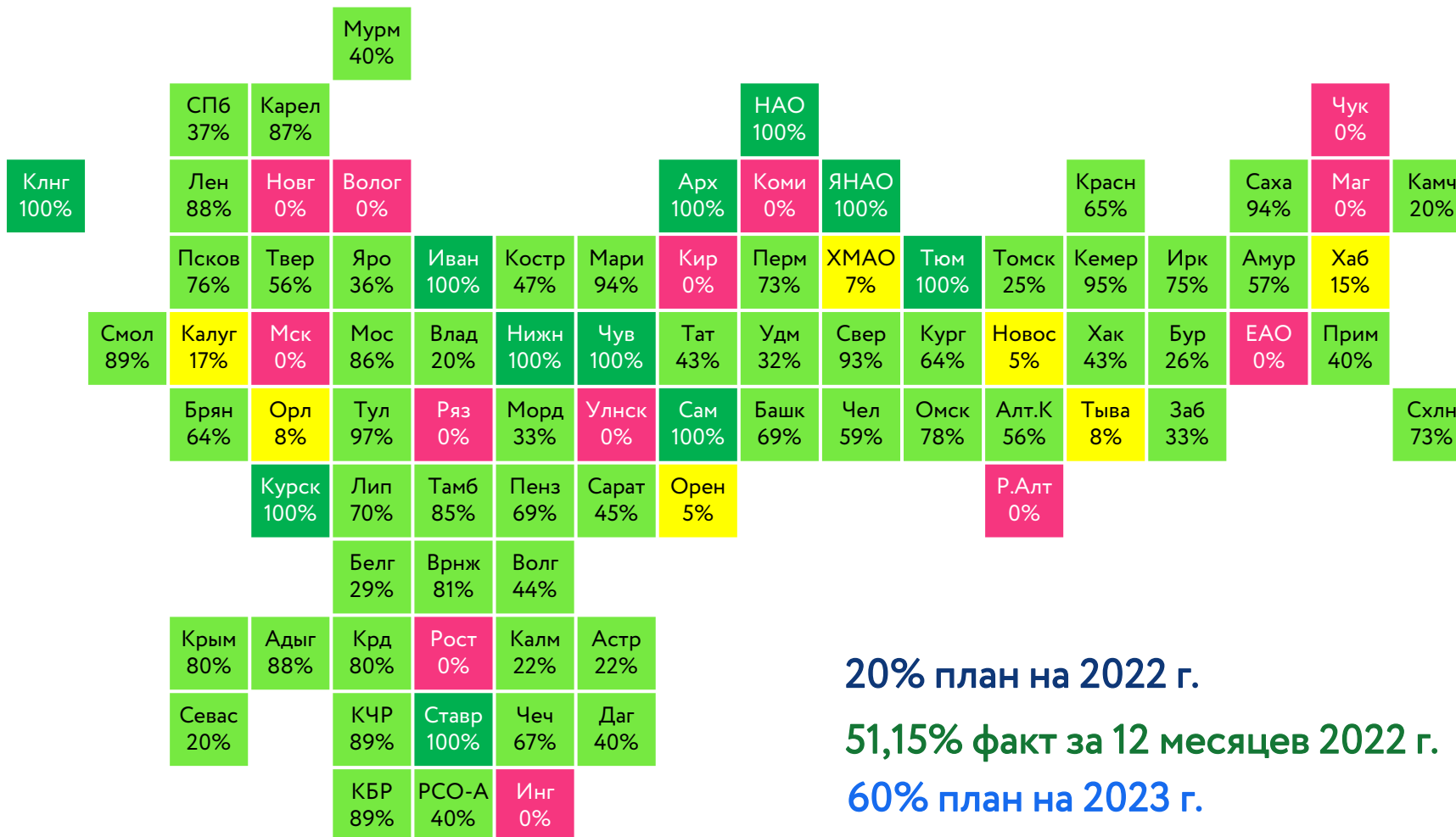
Для достижения необходимо:

1. Обеспечить 100% бригад планшетами с установленным мобильным приложением с возможностью подписания УКЭП.
2. Обеспечить оформление СЭМД с подписанием УКЭП.
3. Обеспечить передачу СЭМД в РЭМД.

Доля медицинских организаций II и III уровня, обеспечивающих передачу СЭМД



«Протокол телемедицинских консультаций» в РЭМД ЕГИСЗ, по итогам 12 месяцев 2022 года



13 субъектов РФ не обеспечили передачу СЭМД:

1. Вологодская область
2. г. Москва
3. Еврейская АО
4. Кировская область
5. Магаданская область
6. Новгородская область
7. Республика Алтай
8. Республика Ингушетия
9. Республика Коми
10. Ростовская область
11. Рязанская область
12. Ульяновская область
13. Чукотский АО

Для достижения необходимо:

1. Обеспечить проведение ТМК МО II и III уровня.
2. Обеспечить оформление СЭМД с подписанием УКЭП.
3. Обеспечить передачу СЭМД в РЭМД.

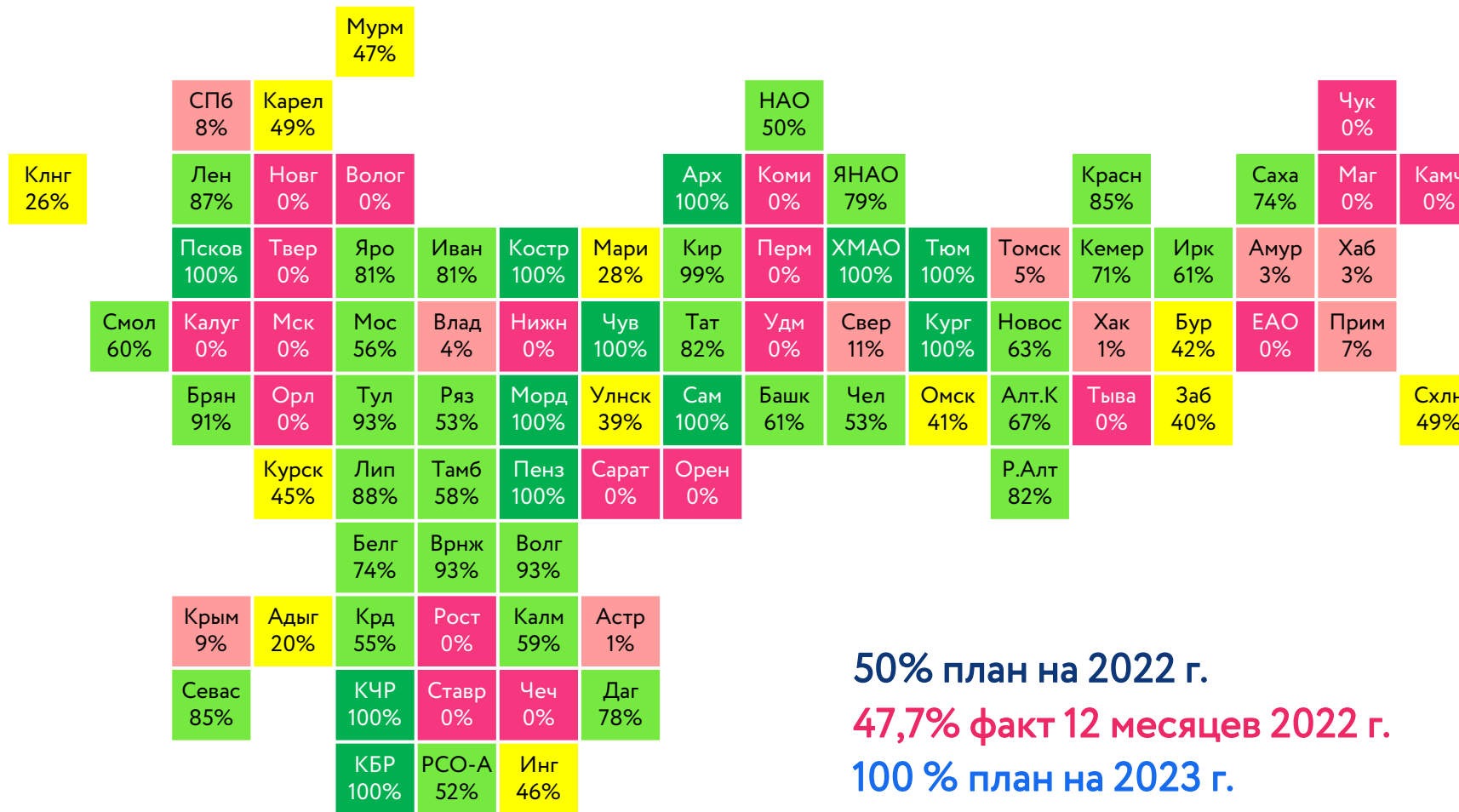
20% план на 2022 г.

51,15% факт за 12 месяцев 2022 г.

60% план на 2023 г.

- Достижение показателя 100% – 10 субъектов РФ
- Достижение показателя 1%-19% – 7 субъектов РФ
- Достижение показателя 20%-99% – 55 субъектов РФ
- Достижение показателя 0% – 13 субъектов РФ

Доля ТВСП МО*, обеспечивающих передачу рецептов ЛЛО в РЭМД ЕГИСЗ, по итогам 12 месяцев 2022 года



50% план на 2022 г.
47,7% факт 12 месяцев 2022 г.
100 % план на 2023 г.

- Достижение значения 100% – 12 субъектов РФ
- Достижение значения 50%-99% – 31 субъект РФ
- Достижение значения 20%-49% – 12 субъектов РФ
- Достижение значения 1%-19% – 10 субъектов РФ
- Достижение значения 0% – 20 субъектов РФ

* Территориально-выделенное структурное подразделение медицинской организации

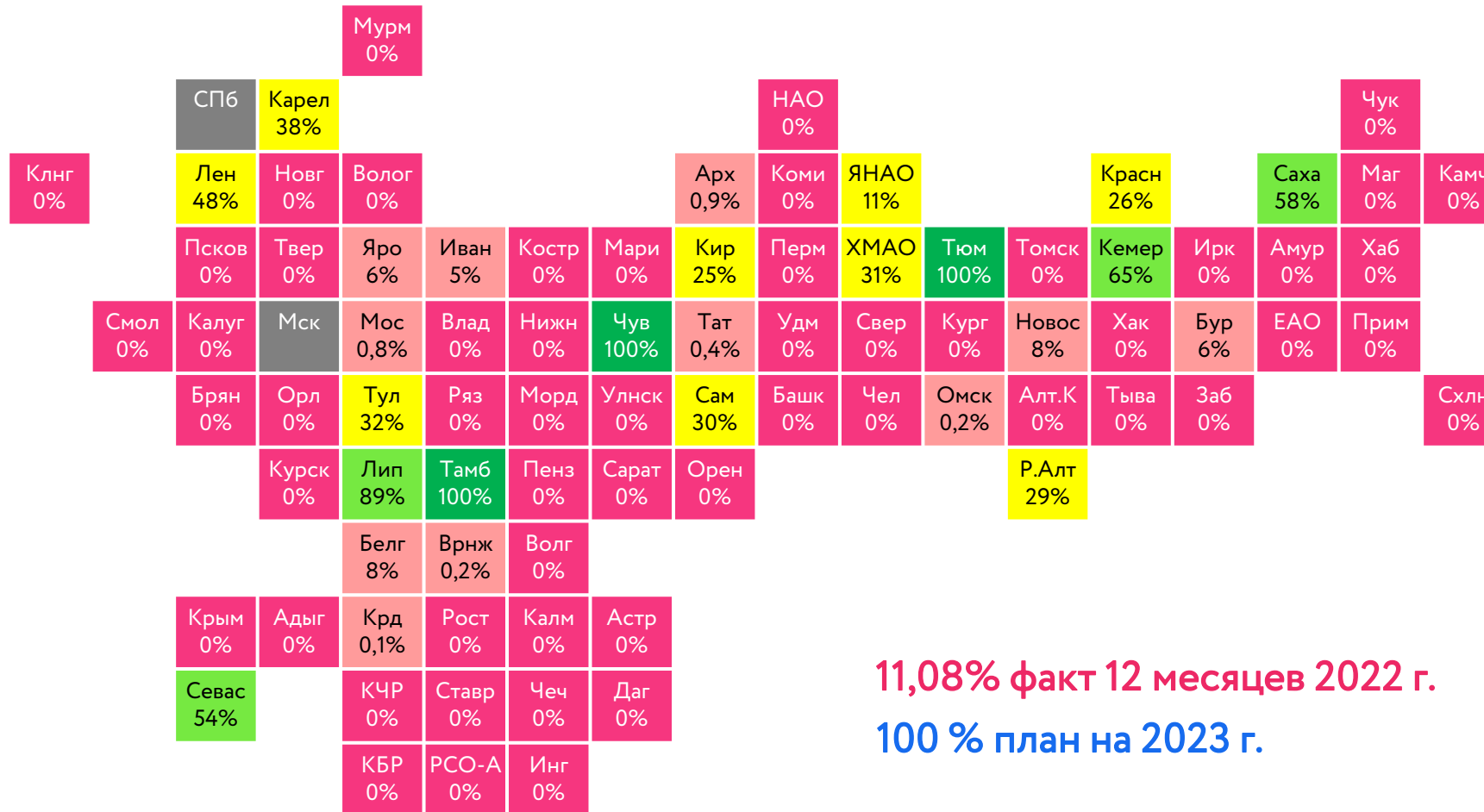
20 субъектов РФ не обеспечили передачу рецептов ЛЛО в РЭМД ЕГИСЗ:

- Вологодская область
- г. Москва
- Еврейская АО
- Калужская область
- Камчатский край
- Магаданская область
- Новгородская область
- Оренбургская область
- Орловская область
- Республика Коми
- Республика Тыва
- Ростовская область
- Саратовская область
- Ставропольский край
- Тверская область
- Удмуртская Республика
- Чеченская Республика
- Чукотский АО
- Нижегородская область
- Пермский край

Для достижения необходимо:

- Обеспечить формирование рецептов и подписание УКЭП от всех ТВСП МО.
- Обеспечить 100% врачей, участвующих в ЛЛО УКЭП.
- Обеспечить передачу СЭМД в РЭМД.

Доля ФАП и ФП, обеспечивающих передачу рецептов ЛЛО в РЭМД ЕГИСЗ, по итогам 12 месяцев 2022 года



7 лучших субъектов РФ:

1. Тамбовская область 100%
2. Тюменская область 100%
3. Чувашская Республика 100%
4. Липецкая область 89%
5. Кемеровская область 65%
6. Республика Саха 58%
7. г. Севастополь 54%

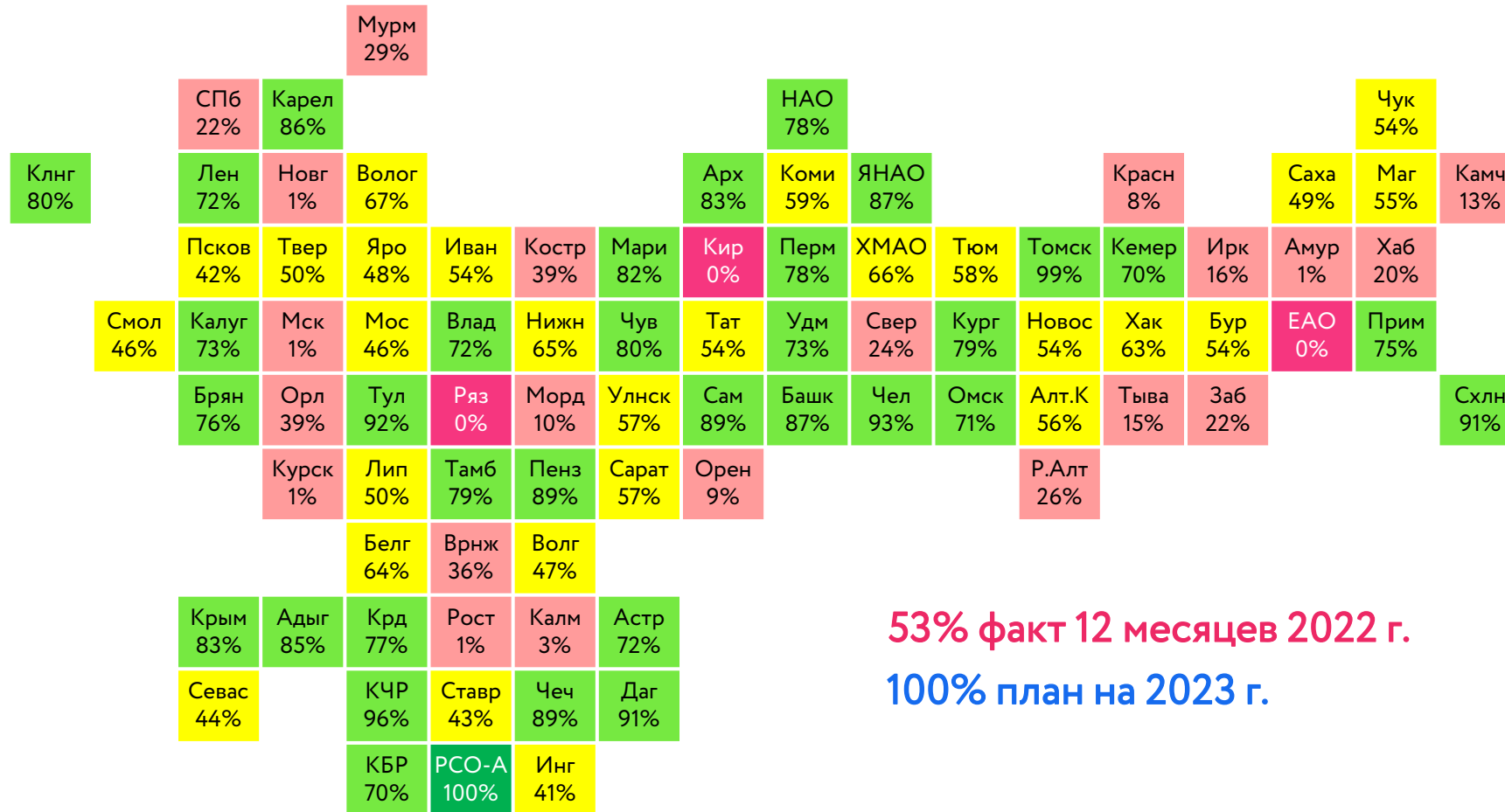
Субъекты РФ, в которых проводится эксперимент по дистанционной торговле рецептурными лекарственными препаратами:

1. Белгородская область 8%
2. Московская область 0,8%

11,08% факт 12 месяцев 2022 г.
100% план на 2023 г.



Доля ТВСП МО, участвующих в оказании медицинской помощи больным онкологическими заболеваниями, обеспечивающих взаимодействие с ВИМИС «Онкология», по итогам 12 месяцев 2022 года



53% факт 12 месяцев 2022 г.
100% план на 2023 г.

- Достижение показателя 100% – 1 субъект РФ
- Достижение показателя 70%-99% – 33 субъекта РФ
- Достижение показателя 40%-69% – 27 субъектов РФ

- Достижение показателя 1%-39% – 21 субъект РФ
- Достижение показателя 0% – 3 субъекта РФ

1 лучший субъект РФ:

1. РСО - Алалия 100%

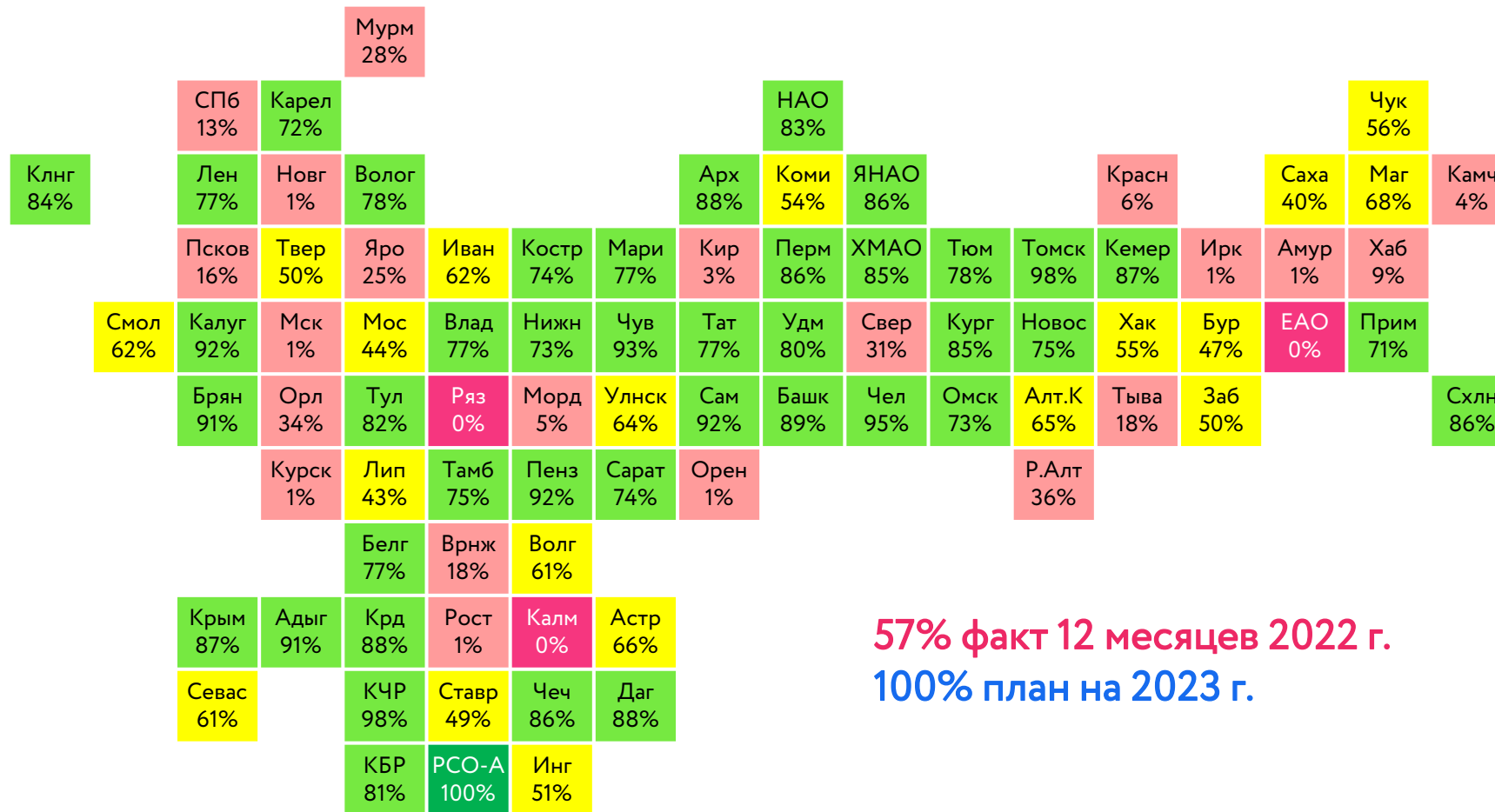
3 субъекта РФ не обеспечили передачу СЭМД:

1. Еврейская АО
2. Кировская область
3. Рязанская область

Для достижения необходимо:

1. Создать и внедрить ЦПС «Онкология».
2. Реализовать все виды СЭМД.
3. Обеспечить отправку всех видов СЭМД в ВИМИС от 100% ТВСП МО.

Доля ТВСП МО общего профиля и сердечно-сосудистых центров, обеспечивающих взаимодействие с ВИМИС «Сердечно сосудистые заболевания», по итогам 12 месяцев 2022 года



57% факт 12 месяцев 2022 г.
100% план на 2023 г.

- Достижение показателя 100% – 1 субъект РФ
- Достижение показателя 70%-99% – 41 субъект РФ
- Достижение показателя 40%-69% – 19 субъект РФ

- Достижение показателя 1%-39% – 21 субъект РФ
- Достижение показателя 0% – 3 субъекта РФ

1 лучший субъект РФ:

1. РСО - Алагия 100%

3 субъекта РФ

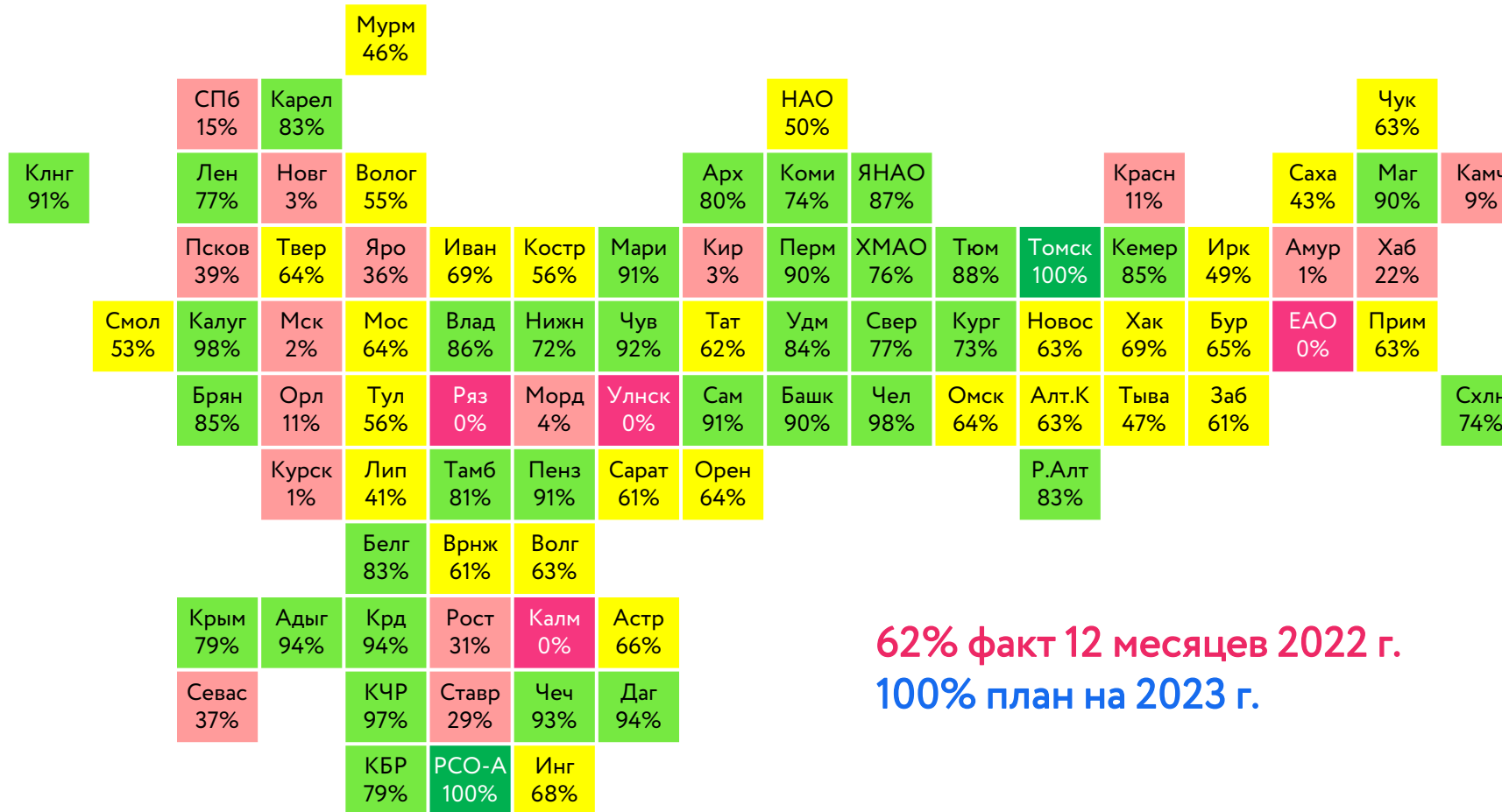
не обеспечили передачу СЭМД:

1. Еврейская АО
2. Республика Калмыкия
3. Рязанская область

Для достижения необходимо:

1. Создать и внедрить ЦПС «ССЗ».
2. Реализовать все виды СЭМД.
3. Обеспечить отправку всех видов СЭМД в ВИМИС от 100% ТВСП МО.

Доля ТВСП МО, участвующих в оказании медицинской помощи беременным женщинам, обеспечивающие передачу в ВИМИС по профилю «Акушерство, гинекология и неонатология», по итогам 12 месяцев 2022 года



62% факт 12 месяцев 2022 г.
100% план на 2023 г.

2 лучших субъекта РФ:

1. РСО - Алалия 100%
2. Томская область 100%

4 субъекта РФ не обеспечили передачу СЭМД:

1. Еврейская АО
2. Республика Калмыкия
3. Рязанская область
4. Ульяновская область

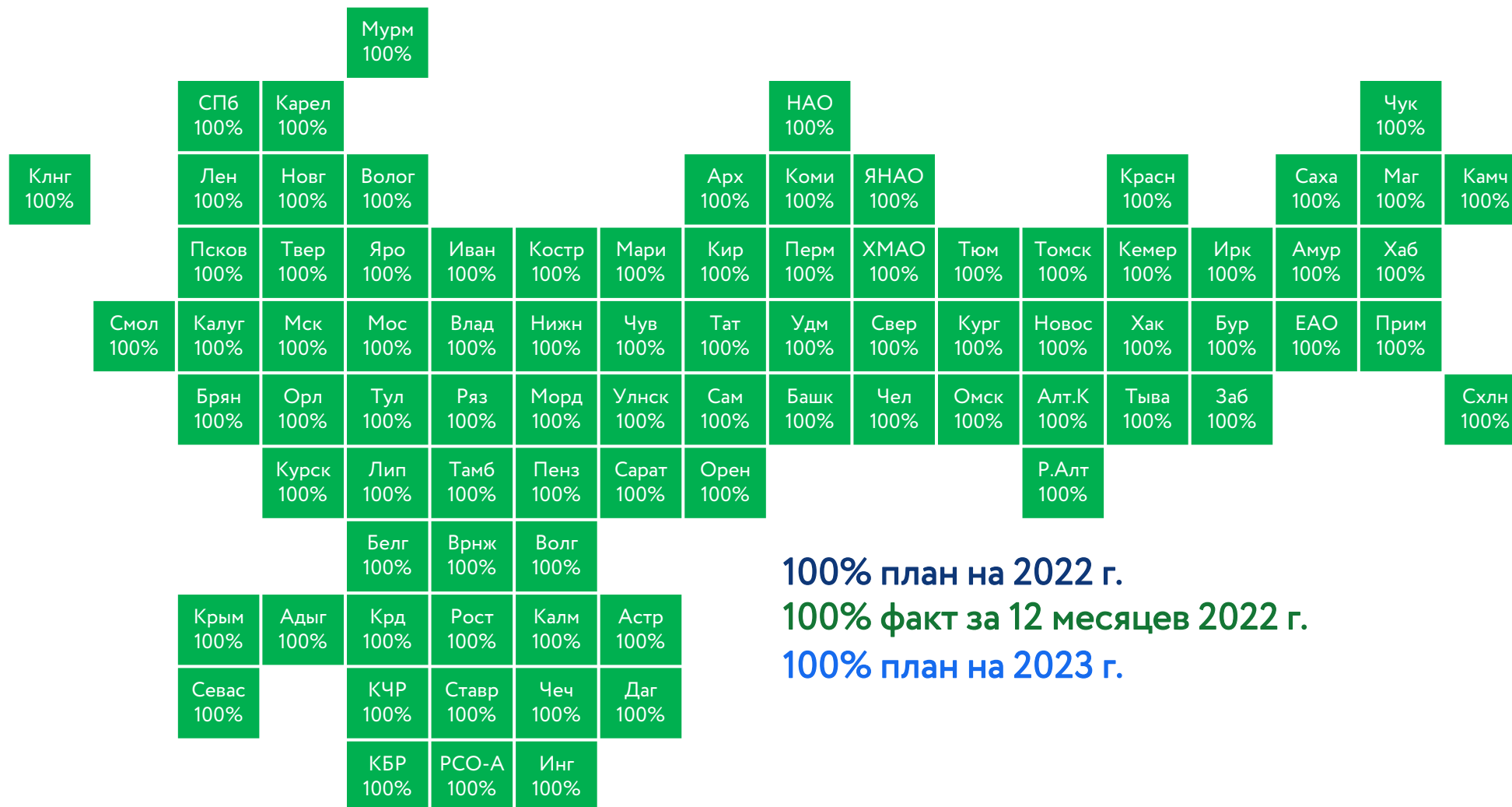
Для достижения необходимо:

1. Внедрить ЦПС «АкиНео».
2. Реализовать все виды СЭМД.
3. Обеспечить отправку всех видов СЭМД в ВИМИС от 100% ТВСП МО.

- Достижение показателя 100% – 2 субъекта РФ
- Достижение показателя 70%-99% – 35 субъектов РФ
- Достижение показателя 40%-69% – 28 субъектов РФ

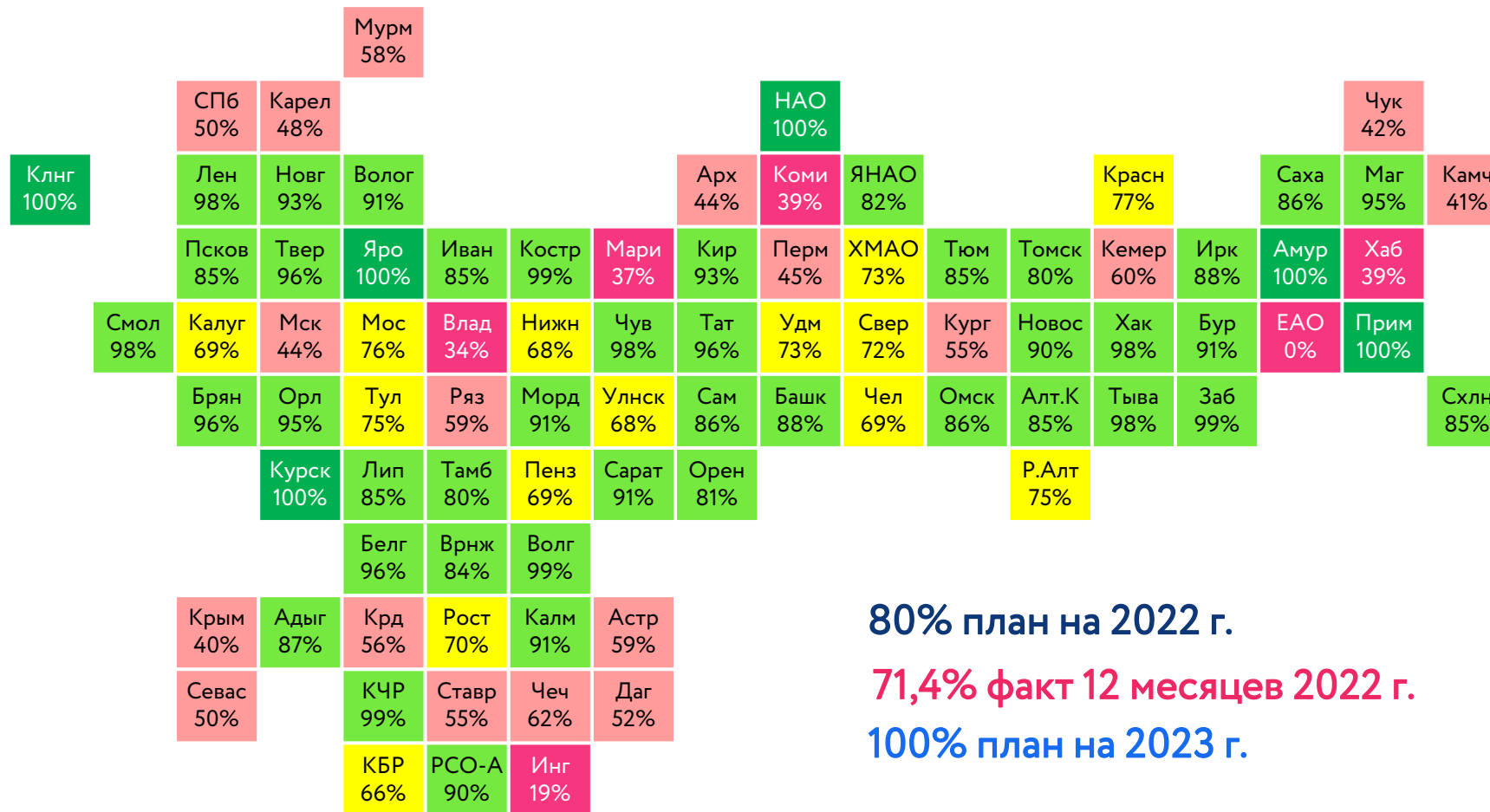
- Достижение показателя 1%-39% – 16 субъектов РФ
- Достижение показателя 0% – 4 субъекта РФ

Результат «Доля МО, обеспечивающих информационное взаимодействие с учреждениями медико-социальной экспертизы для обмена документами в электронном виде при направлении гражданина на медико-социальную экспертизу, по итогам 12 месяцев 2022 года



100% план на 2022 г.
100% факт за 12 месяцев 2022 г.
100% план на 2023 г.

Доля направлений на медико-социальную экспертизу, формируемых в форме электронных медицинских документов, зарегистрированных в РЭМД ЕГИСЗ, по итогам 12 месяцев 2022 года



80% план на 2022 г.

71,4% факт 12 месяцев 2022 г.

100% план на 2023 г.

- Достижение показателя 100% – 6 субъектов РФ
- Достижение показателя 80%-99% – 41 субъект РФ
- Достижение показателя 65%-79% – 14 субъектов РФ

- Достижение показателя 40%-64% – 18 субъектов РФ
- Достижение показателя ниже 40% – 6 субъектов РФ

6 лучших субъектов РФ (100%):

1. Амурская область
2. Калининградская область
3. Курская область
4. Ненецкий АО
5. Приморский край
6. Ярославская область

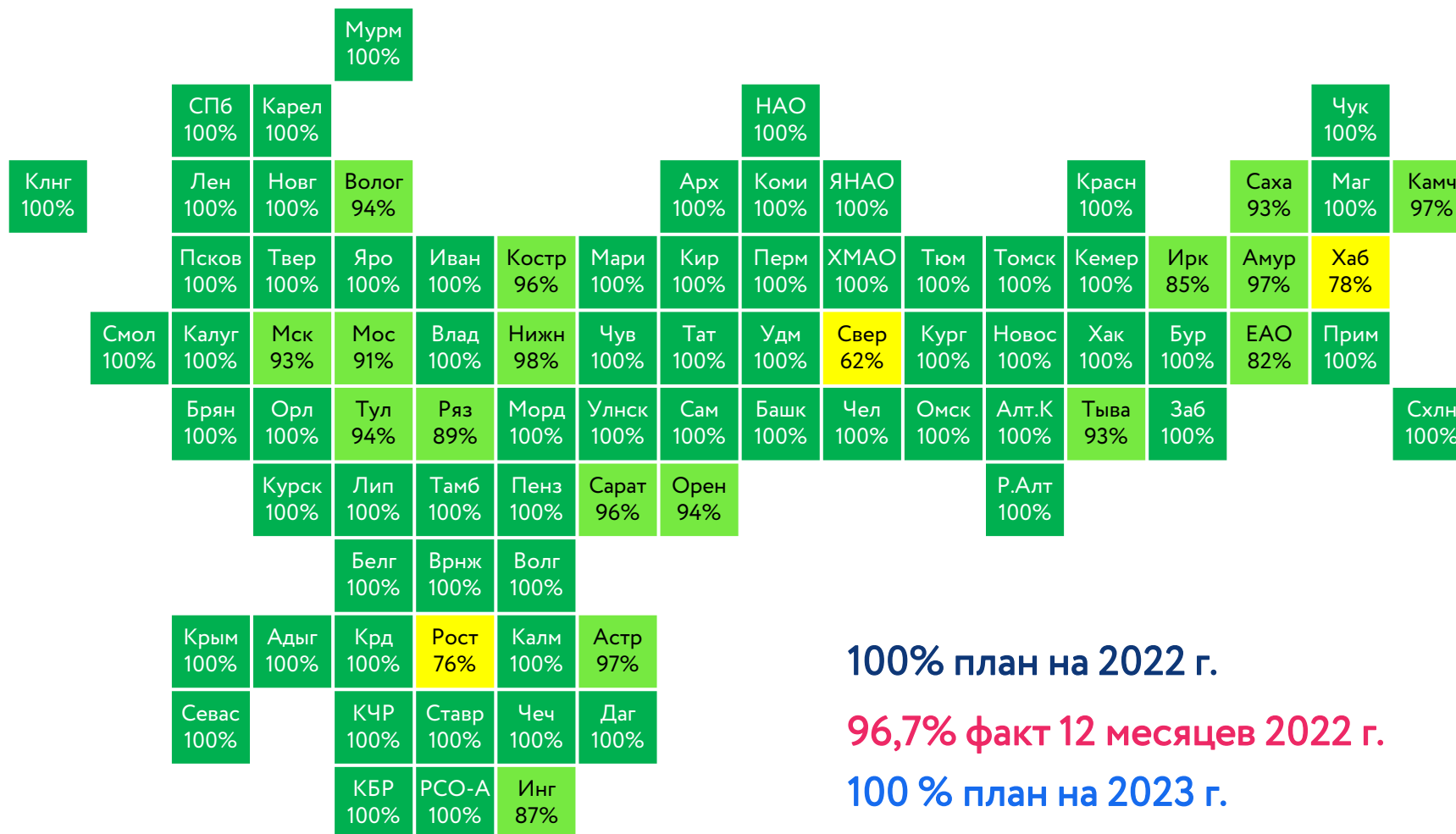
6 отстающих субъектов РФ:

1. Еврейская АО 0%
2. Республика Ингушетия 19%
3. Владимирская область 34%
4. Республика Марий Эл 37%
5. Республика Коми 39%
6. Хабаровский край 39%

Для достижения необходимо:

1. Исключить формирование направлений на МСЭ на бумажном носителе.
2. Уменьшить временные затраты на формирование направления на МСЭ в МИС за счет предзаполнения полей из связанных документов.

Доля медицинских организаций, обеспечивающих передачу в электронном виде медицинских свидетельств о смерти в ЕГИСЗ, по итогам 12 месяцев 2022 года



3 отстающих субъекта РФ:

1. Свердловская область 62%
2. Ростовская область 76%
3. Хабаровский край 78%

Для достижения необходимо:

1. Обеспечить в МИС формирование и подписание УКЭП МСС.
2. Привести в соответствие ФРМО/ФРМР.
3. Обеспечить передачу СЭМД в РЭМД.

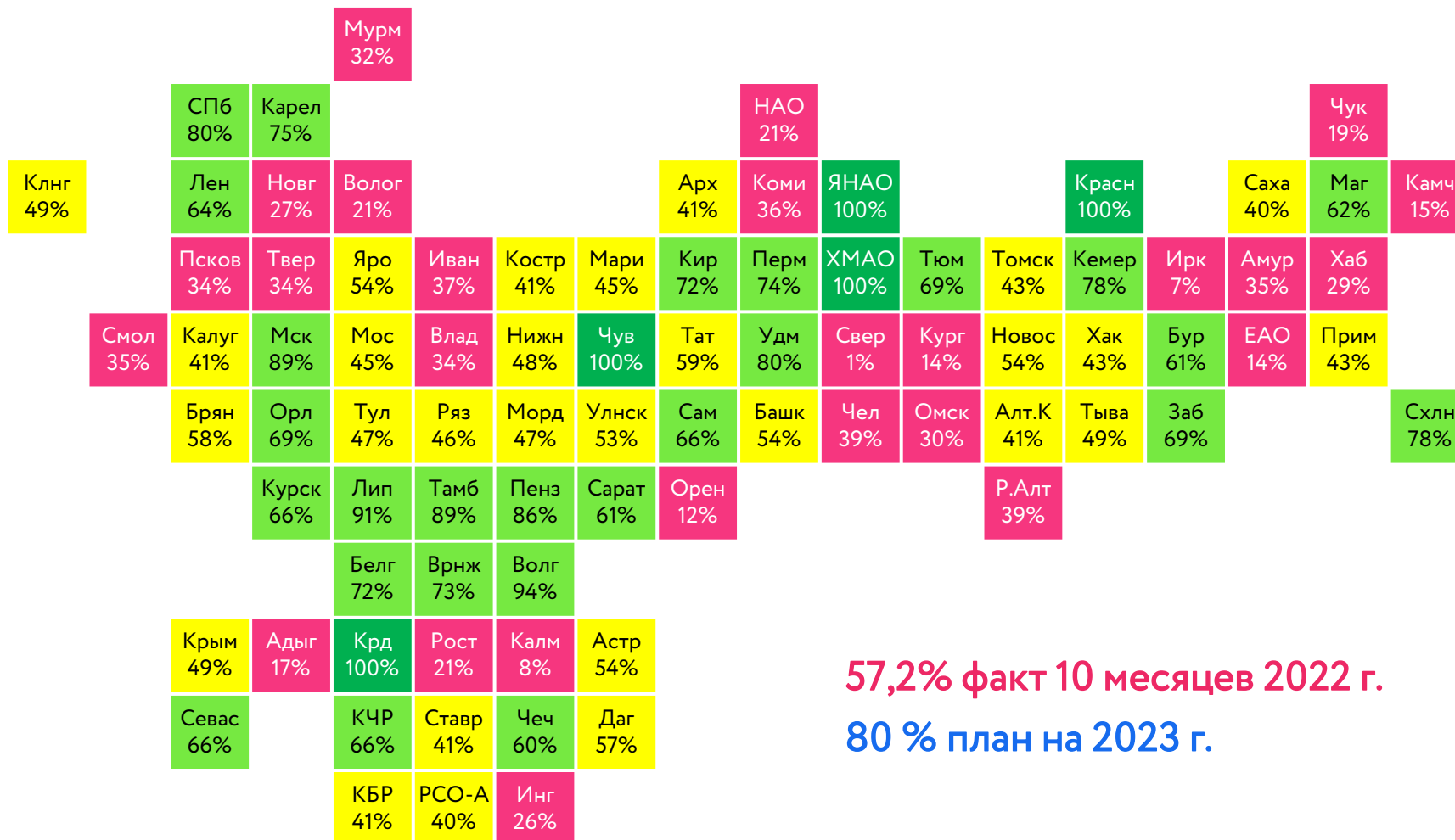
100% план на 2022 г.

96,7% факт 12 месяцев 2022 г.

100 % план на 2023 г.

- Достижение значения 100% – 65 субъектов РФ
- Достижение значения 80%-99% – 17 субъектов РФ
- Достижение значения 50%-79% – 3 субъекта РФ

Доля медицинских свидетельств о смерти, переданных медицинскими организациями в РЭМД ЕГИСЗ, за период 01.03. – 31.12.2022



57,2% факт 10 месяцев 2022 г.
80 % план на 2023 г.

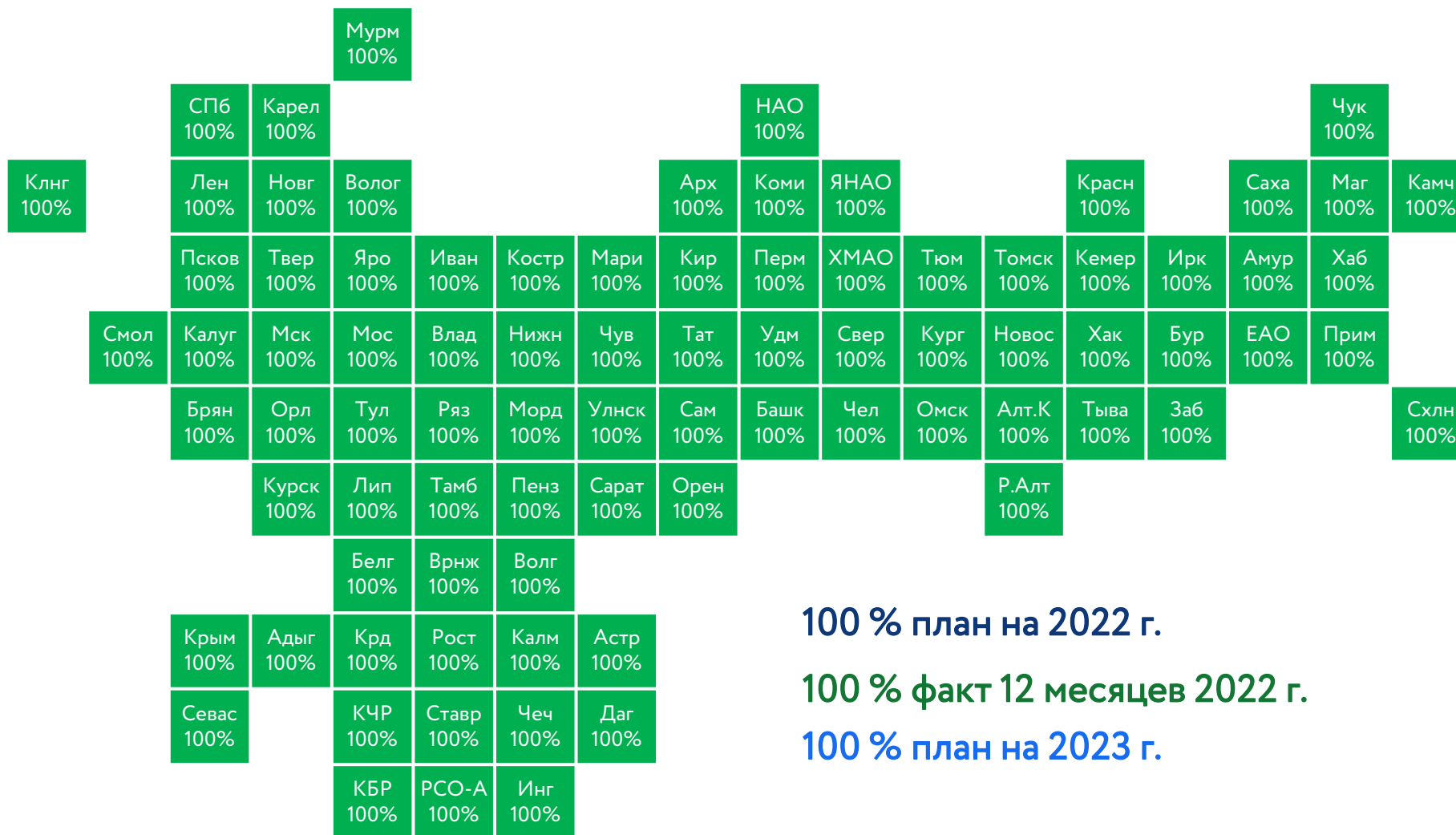
26 отстающих субъектов РФ:

- Свердловская область 1%
- Иркутская область 7%
- Республика Калмыкия 8%
- Оренбургская область 12%
- Еврейская АО 14%
- Курганская область 14%
- Камчатский край 15%
- Республика Адыгея 17%
- Чукотский АО 19%
- Вологодская область 21%
- Ненецкий АО 21%
- Ростовская область 21%
- Республика Ингушетия 26%
- Новгородская область 27%
- Хабаровский край 29%
- Омская область 30%
- Мурманская область 32%
- Владимирская область 34%
- Тверская область 34%
- Псковская область 34%
- Амурская область 35%
- Смоленская область 35%
- Республика Коми 36%
- Ивановская область 37%
- Челябинская область 39%
- Республика Алтай 39%

■ Достижение значения 100% – 5 субъектов РФ
■ Достижение значения 60%-99% – 26 субъектов РФ

■ Достижение значения 40%-59% – 28 субъектов РФ
■ Достижение значения ниже 40% – 26 субъектов РФ

Доля медицинских организаций, обеспечивающих передачу в электронном виде медицинских свидетельств о рождении в ЕГИСЗ, по итогам 12 месяцев 2022 года



100 % план на 2022 г.

100 % факт 12 месяцев 2022 г.

100 % план на 2023 г.

■ Достижение значения 100% – 85 субъектов РФ

Не исполнили контрольные точки 2020-2022 гг.

✗ Не подключили 100% ТВСП МО к централизованной системе «Акушерство и гинекология» и «Неонатология»

1. Амурская область
2. Ивановская область
3. Камчатский край
4. Магаданская область
5. Московская область
6. Новгородская область
7. Республика Ингушетия
8. Республика Хакасия
9. Рязанская область
10. Свердловская область
11. Ульяновская область

✗ Не подключили 100% ТВСП МО к централизованной системе «Организация оказания медицинской помощи больными онкологическими заболеваниями»

1. Амурская область
2. Камчатский край
3. Курская область
4. Магаданская область
5. Московская область
6. Новгородская область
7. Орловская область
8. Республика Ингушетия
9. Рязанская область

✗ Не подключили 100% ТВСП МО к централизованной системе «Организация оказания медицинской помощи больными сердечно-сосудистыми заболеваниями»

1. Амурская область
2. Ивановская область
3. Камчатский край
4. Курская область
5. Московская область
6. Новгородская область
7. Республика Ингушетия
8. Рязанская область
9. Свердловская область
10. Хабаровский край

✗ Не подключили 100% ТВСП МО к централизованной системе «Организация оказания профилактической медицины»

1. Амурская область
2. Владимирская область
3. Камчатский край
4. Магаданская область
5. Нижегородская область
6. Новгородская область
7. Республика Алтай
8. Республика Хакасия
9. Ростовская область
10. Рязанская область
11. Свердловская область
12. Тверская область
13. Хабаровский край

✗ Не создали единый региональный диспетчерский центр

1. Амурская область
2. Вологодская область
3. Владимирская область
4. Еврейская АО
5. Забайкальский край
6. Костромская область
7. Нижегородская область
8. Республика Дагестан
9. Республика Ингушетия
10. Республика Калмыкия
11. Республика Карелия
12. Ростовская область
13. Рязанская область
14. Ульяновская область

✗ Не подключили 100% ТВСП МО к централизованной системе «Региональная интегрированная электронная медицинская карта»

1. Ростовская область

✗ Не подключили 50% ТВСП МО к централизованной системе «Телемедицинские консультации»

1. Владимирская область
2. Еврейская автономная область
3. Камчатский край
4. Московская область
5. Рязанская область

✗ Не подключили 100% ТВСП МО к централизованной системе «Лабораторные исследования»

1. Ростовская область

✗ Не подключили 100% клиничко-диагностических лабораторий МО к централизованной системе «Лабораторные исследования»

1. Ростовская область

✗ Не подключили 100% ТВСП МО к централизованной системе «Центральный архив медицинских изображений»

1. Рязанская область

Не исполнили контрольные точки 2020-2022 гг.



Не обеспечили
100% МО передачу в
электронном виде

медицинских свидетельств о
смерти в РЭМД ЕГИСЗ

1. Амурская область
2. Астраханская область
3. Вологодская область
4. г. Москва
5. Еврейская АО
6. Иркутская область
7. Камчатский край
8. Московская область
9. Нижегородская область
10. Оренбургская область
11. Республика Ингушетия
12. Республика Саха (Якутия)
13. Республика Тыва
14. Ростовская область
15. Рязанская область
16. Саратовская область
17. Свердловская область
18. Тульская область
19. Хабаровский край



Не обеспечили

50% МО предоставление сервиса записи на прием к врачу по направлению

- | | | |
|-------------------------------------|-----------------------------|------------------------------|
| 1. Алтайский край | 22. Ленинградская область | 45. Республика Крым |
| 2. Амурская область | 23. Липецкая область | 46. Республика Марий Эл |
| 3. Астраханская область | 24. Магаданская область | 47. Республика Мордовия |
| 4. Брянская область | 25. Московская область | 48. Республика Саха (Якутия) |
| 5. Волгоградская область | 26. Мурманская область | 49. Республика Татарстан |
| 6. Вологодская область | 27. Нижегородская область | 50. Республика Тыва |
| 7. Воронежская область | 28. Новгородская область | 51. Ростовская область |
| 8. г. Москва | 29. Новосибирская область | 52. Рязанская область |
| 9. г. Санкт-Петербург | 30. Омская область | 53. Самарская область |
| 10. Еврейская АО | 31. Оренбургская область | 54. Саратовская область |
| 11. Забайкальский край | 32. Орловская область | 55. Сахалинская область |
| 12. Иркутская область | 33. Пензенская область | 56. Свердловская область |
| 13. Кабардино-Балкарская Республика | 34. Приморский край | 57. Смоленская область |
| 14. Калининградская область | 35. Псковская область | 58. Ставропольский край |
| 15. Калужская область | 36. Республика Адыгея | 59. Тверская область |
| 16. Камчатский край | 37. Республика Алтай | 60. Томская область |
| 17. Карачаево-Черкесская Республика | 38. Республика Башкортостан | 61. Удмуртская Республика |
| 18. Кемеровская область | 39. Республика Бурятия | 62. Ульяновская область |
| 19. Кировская область | 40. Республика Дагестан | 63. Хабаровская край |
| 20. Краснодарский край | 41. Республика Ингушетия | 64. ХМАО – Югра |
| 21. Курская область | 42. Республика Калмыкия | 65. Челябинская область |
| | 43. Республика Карелия | 66. Чеченская область |
| | 44. Республика Коми | 67. Чукотский АО |



Не обеспечили
введение в промышленную
эксплуатацию ГИСЗ субъекта РФ

1. Амурская область
2. Архангельская область
3. Вологодская область
4. Воронежская область
5. Карачаево-Черкесская Республика
6. Кемеровская область
7. Кировская область
8. Красноярский край
9. Курганская область
10. Курская область
11. Магаданская область
12. Омская область
13. Псковская область
14. Республика Адыгея
15. Республика Алтай
16. Республика Бурятия
17. Республика Дагестан
18. Республика Ингушетия
19. Республика Коми
20. Республика Крым
21. Республика Марий Эл
22. Республика саха (Якутия)
23. Республика Хакасия
24. Ростовская область
25. Самарская область
26. Саратовская область
27. Смоленская область
28. Ставропольский край
29. Тверская область
30. Томская область
31. Хабаровский край
32. Чеченская Республика
33. Чукотский АО



Не обеспечили
100% внедрение МИС в
стационарах

1. Курская область

Не исполнили контрольные точки 2020-2022 гг.

Не издали положение о ГИСЗ субъекта РФ

1. Архангельская область
2. Забайкальский край
3. Ивановская область
4. Калининградская область
5. Камчатский край
6. Кировская область
7. Краснодарский край
8. Курская область
9. Липецкая область
10. Магаданская область
11. Орловская область
12. Республика Алтай
13. Республика Бурятия
14. Республика Дагестан
15. Республика Ингушетия
16. Республика Марий Эл
17. Республика Хакасия
18. Самарская область
19. Саратовская область
20. Сахалинская область
21. Смоленская область
22. Ставропольский край
23. Томская область
24. Чеченская Республика
25. Чукотский АО

Не актуализировали положение о ГИСЗ субъекта РФ в соответствии с методическими рекомендациями

1. Амурская область
2. Астраханская область
3. Брянская область
4. Владимирская область
5. Вологодская область
6. г. Севастополь
7. Еврейская автономная область
8. Красноярский край
9. Курганская область
10. Ленинградская область
11. Московская область
12. Мурманская область
13. Ненецкий автономный округ
14. Новосибирская область
15. Омская область
16. Оренбургская область
17. Республика Башкортостан
18. Республика Карелия
19. Республика Коми
20. Республика Мордовия
21. Республика Татарстан
22. Ростовская область
23. Рязанская область
24. Свердловская область
25. Тюменская область
26. Удмуртская Республика
27. Ульяновская область
28. Челябинская область
29. Чувашская Республика
30. Ярославская область

Не обеспечили аттестацию и сертификацию по требованиям безопасности информации ГИСЗ субъекта РФ

1. Амурская область
2. Архангельская область
3. Астраханская область
4. Владимирская область
5. Волгоградская область
6. Вологодская область
7. Воронежская область
8. г. Севастополь
9. Еврейская АО
10. Забайкальский край
11. Карачаево-Черкесская Республика
12. Кемеровская область
13. Костромская область
14. Курганская область
15. Курская область
16. Липецкая область
17. Московская область
18. Мурманская область
19. Ненецкий АО
20. Нижегородская область
21. Омская область
22. Оренбургская область
23. Пензенская область
24. Псковская область
25. Республика Алтай
26. Республика Бурятия
27. Республика Ингушетия
28. Республика Калмыкия
29. Республика Коми
30. Республика Крым
31. Республика Марий Эл
32. Республика Саха (Якутия)
33. Ростовская область
34. РСО – Алания
35. Самарская область
36. Свердловская область
37. Смоленская область
38. Ставропольский край
39. Тверская область
40. Хабаровский край
41. ХМАО
42. Чеченская Республика

Не осуществили закупку и ввод в эксплуатацию информационно-телекоммуникационного оборудования

1. Архангельская область
2. г. Санкт-Петербург
3. г. Севастополь
4. Калужская область
5. Краснодарский край
6. Курская область
7. Республика Крым
8. Тульская область
9. ХМАО – Югра
10. ЯНАО

Не осуществили закупку и ввод в эксплуатацию серверного, информационно-телекоммуникационного оборудования

1. Еврейская АО
2. Приморский край
3. Республика Коми
4. Тульская область
5. ХМАО - Югра

Не исполнены в полном объеме контракты, для подключения ТВСП МО к ЗСПД

1. Алтайский край
2. Ивановская область
3. Республика Крым
4. Ярославская область

Не исполнили контрольные точки 2021-2022 гг.



Не обеспечили передачу сведений об оформленных рецептах посредством централизованной подсистемы «Управление льготным лекарственным обеспечением» от 20 % аптечных организаций

1. Амурская область
2. Астраханская область
3. Брянская область
4. Владимирская область
5. Вологодская область
6. г. Москва
7. г. Санкт-Петербург
8. Еврейская АО
9. Кабардино-Балкарская Республика
10. Калужская область
11. Карачаево-Черкесская Республика
12. Краснодарский край
13. Красноярский край
14. Курганская область
15. Курская область
16. Липецкая область
17. Магаданская область
18. Московская область
19. Нижегородская область
20. Новгородская область
21. Омская область
22. Оренбургская область
23. Орловская область
24. Пензенская область
25. Пермский край
26. Приморский край
27. Псковская область
28. Республика Адыгея
29. Республика Дагестан
30. Республика Ингушетия
31. Республика Коми
32. Республика Крым
33. Республика Мордовия
34. Республика Саха (Якутия)
35. Республика Татарстан
36. Республика Тыва
37. Ростовская область
38. Сахалинская область
39. Ставропольский край
40. Тверская область
41. Тульская область
42. Тюменская область
43. Удмуртская область
44. Ульяновская область
45. Хабаровский край
46. Чукотский АО



Не обеспечили передачу сведений об оформленных рецептах посредством централизованной подсистемы «Управление льготным лекарственным обеспечением» от 50 % аптечных организаций

1. Алтайский край
2. Амурская область
3. Астраханская область
4. Брянская область
5. Владимирская область
6. Волгоградская область
7. Вологодская область
8. г. Москва
9. г. Санкт-Петербург
10. Еврейская АО
11. Забайкальский край
12. Ивановская область
13. Иркутская область
14. Кабардино-Балкарская Республика
15. Калининградская область
16. Калужская область
17. Камчатский край
18. Карачаево-Черкесская Республика
19. Кировская область
20. Костромская область
21. Краснодарский край
22. Красноярский край
23. Курганская область
24. Курская область
25. Ленинградская область
26. Липецкая область
27. Магаданская область
28. Московская область
29. Мурманская область
30. Ненецкий АО
31. Нижегородская область
32. Новгородская область
33. Новосибирская область
34. Омская область
35. Оренбургская область
36. Орловская область
37. Пензенская область
38. Пермский край
39. Приморский край
40. Псковская область
41. Республика Адыгея
42. Республика Башкортостан
43. Республика Бурятия
44. Республика Дагестан
45. Республика Ингушетия
46. Республика Калмыкия
47. Республика Карелия
48. Республика Коми
49. Республика Крым
50. Республика Марий Эл
51. Республика Мордовия
52. Республика Саха (Якутия)
53. РСО - Алания
54. Республика Татарстан
55. Республика Тыва
56. Республика Хакасия
57. Ростовская область
58. Рязанская область
59. Саратовская область
60. Сахалинская область
61. Свердловская область
62. Смоленская область
63. Ставропольский край
64. Тверская область
65. Томская область
66. Тульская область
67. Тюменская область
68. Удмуртская Республика
69. Ульяновская область
70. Хабаровский край
71. ХМАО – Югра
72. Челябинская область
73. Чеченская Республика
74. Чувашская Республика
75. Чукотский АО
76. Ярославская область

Дополнительные показатели региональных проектов

	2019	2020	2021	2022			
1	ДОЛЯ МЕДИЦИНСКИХ РАБОТНИКОВ, ДЛЯ КОТОРЫХ ОРГАНИЗОВАНЫ АВТОМАТИЗИРОВАННЫЕ РАБОЧИЕ МЕСТА			85%	95%	100%	
2	КОЛИЧЕСТВО АВТОМАТИЗИРОВАННЫХ РАБОЧИХ МЕСТ, ПОДКЛЮЧЕННЫХ К МЕДИЦИНСКИМ ИНФОРМАЦИОННЫМ СИСТЕМАМ			85%	98%	100%	
3	ДОЛЯ АВТОМАТИЗИРОВАННЫХ РАБОЧИХ МЕСТ МЕДИЦИНСКИХ РАБОТНИКОВ, ПОДКЛЮЧЕННЫХ К ЗАЩИЩЕННОЙ СЕТИ ПЕРЕДАЧИ ДАННЫХ			85%	98%	100%	
4	КОЛИЧЕСТВО ФАП, ФП, ПОДКЛЮЧЕННЫХ К СЕТИ ИНТЕРНЕТ					100%	
5	ДОЛЯ МЕДИЦИНСКИХ ОРГАНИЗАЦИЙ (СТРУКТУРНЫХ ПОДРАЗДЕЛЕНИЙ), ПОДКЛЮЧЕННЫХ К ЗАЩИЩЕННОЙ СЕТИ ПЕРЕДАЧИ ДАННЫХ				80%	94%	100%
6	ДОЛЯ МЕДИЦИНСКИХ ОРГАНИЗАЦИЙ (СТРУКТУРНЫЕ ПОДРАЗДЕЛЕНИЯ), ИСПОЛЬЗУЮЩИХ МЕДИЦИНСКИЕ ИНФОРМАЦИОННЫЕ СИСТЕМЫ, ПОДКЛЮЧЕННЫЕ К ЕГИСЗ, в том числе:			63%	82%	94%	100%
6.1	ДОЛЯ МЕДИЦИНСКИХ ОРГАНИЗАЦИЙ (СТРУКТУРНЫЕ ПОДРАЗДЕЛЕНИЯ), ОКАЗЫВАЮЩИХ ПЕРВИЧНУЮ МЕДИКО-САНИТАРНУЮ ПОМОЩЬ, в том числе СПЕЦИАЛИЗИРОВАННУЮ, ИСПОЛЬЗУЮЩИХ МЕДИЦИНСКИЕ ИНФОРМАЦИОННЫЕ СИСТЕМЫ, ПОДКЛЮЧЕННЫЕ К ЕГИСЗ			85%	90%	96%	100%
6.2	ДОЛЯ МЕДИЦИНСКИХ ОРГАНИЗАЦИЙ (СТРУКТУРНЫЕ ПОДРАЗДЕЛЕНИЯ), ОКАЗЫВАЮЩИХ МЕДИЦИНСКУЮ ПОМОЩЬ В УСЛОВИЯХ СТАЦИОНАРА, ИСПОЛЬЗУЮЩИХ МЕДИЦИНСКИЕ ИНФОРМАЦИОННЫЕ СИСТЕМЫ			40%	75%	90%	100%
7	ДОЛЯ МЕДИЦИНСКИХ ОРГАНИЗАЦИЙ (СТРУКТУРНЫХ ПОДРАЗДЕЛЕНИЙ), ФОРМИРУЮЩИХ РЕЕСТР СЧЕТОВ ОБ ОКАЗАННОЙ МЕДИЦИНСКОЙ ПОМОЩИ НА ОСНОВАНИИ СВЕДЕНИЙ ЭЛЕКТРОННЫХ МЕДИЦИНСКИХ КАРТ ГРАЖДАН, ЗАСТРАХОВАННЫХ В СИСТЕМЕ ОМС					100%	

Дополнительные показатели региональных проектов

ДОЛЯ ТЕРРИТОРИАЛЬНО ВЫДЕЛЕННЫХ СТРУКТУРНЫХ ПОДРАЗДЕЛЕНИЙ МЕДИЦИНСКИХ ОРГАНИЗАЦИЙ МУНИЦИПАЛЬНОЙ И ГОСУДАРСТВЕННОЙ СИСТЕМ ЗДРАВООХРАНЕНИЯ, ПОДКЛЮЧЕННЫХ К ЦЕНТРАЛИЗОВАННЫМ ПОДСИСТЕМАМ ГОСУДАРСТВЕННЫХ ИНФОРМАЦИОННЫХ СИСТЕМ В СФЕРЕ ЗДРАВООХРАНЕНИЯ СУБЪЕКТОВ РФ

	2020	2021	2022	2023
8	УПРАВЛЕНИЕ СКОРОЙ МЕДИЦИНСКОЙ ПОМОЩЬЮ (В ТОМ ЧИСЛЕ САНИТАРНОЙ АВИАЦИЕЙ)			100%
9	УПРАВЛЕНИЕ ПОТОКАМИ ПАЦИЕНТОВ			100%
10	УПРАВЛЕНИЕ ЛЬГОТНЫМ ЛЕКАРСТВЕННЫМ ОБЕСПЕЧЕНИЕМ (ЛЛО), В ТОМ ЧИСЛЕ:			100%
10.1	ДОЛЯ МЕДИЦИНСКИХ ОРГАНИЗАЦИЙ, ОБЕСПЕЧИВАЮЩИХ ПОСРЕДСТВОМ СИСТЕМЫ (ПОДСИСТЕМЫ) «УПРАВЛЕНИЕ ЛЛО» ПЕРЕДАЧУ СВЕДЕНИЙ ОБ ОФОРМЛЕННЫХ РЕЦЕПТАХ ЛЛО В РЭМД ЕГИСЗ			20% 50% 100%
10.2	ДОЛЯ АПТЕЧНЫХ ОРГАНИЗАЦИЙ, УЧАСТВУЮЩИХ В РЕАЛИЗАЦИИ ПРОГРАММ ЛЛО, ОБЕСПЕЧИВАЮЩИХ ПОСРЕДСТВОМ СИСТЕМЫ (ПОДСИСТЕМЫ) «УПРАВЛЕНИЕ ЛЛО» ПЕРЕДАЧУ СВЕДЕНИЙ ОБ ОТПУЩЕННЫХ РЕЦЕПТАХ, В ТОМ ЧИСЛЕ НАХОДЯЩИХСЯ НА ОТСРОЧЕННОМ ОБСЛУЖИВАНИИ В РЭМД ЕГИСЗ			20% 50% 100%
11	РЕГИОНАЛЬНАЯ ИНТЕГРИРОВАННАЯ ЭЛЕКТРОННАЯ МЕДИЦИНСКАЯ КАРТА ПАЦИЕНТА			60% 100%
12	ЛАБОРАТОРНЫЕ ИССЛЕДОВАНИЯ			50% 100%
13	ЦЕНТРАЛЬНЫЙ АРХИВ МЕДИЦИНСКИХ ИЗОБРАЖЕНИЙ			67% 100%
14	ТЕЛЕМЕДИЦИНСКИЕ КОНСУЛЬТАЦИИ			50% 100%
15	ОРГАНИЗАЦИЯ ОКАЗАНИЯ МЕДИЦИНСКОЙ ПОМОЩИ БОЛЬНЫМ СЕРДЕЧНО-СОСУДИСТЫМИ ЗАБОЛЕВАНИЯМИ			50% 100%
16	ОРГАНИЗАЦИЯ ОКАЗАНИЯ МЕДИЦИНСКОЙ ПОМОЩИ ПО ПРОФИЛЯМ «АКУШЕРСТВО И ГИНЕКОЛОГИЯ» И «НЕОНАТОЛОГИЯ» (МОНИТОРИНГ БЕРЕМЕННЫХ)			50% 100%
17	ОРГАНИЗАЦИЯ ОКАЗАНИЯ МЕДИЦИНСКОЙ ПОМОЩИ БОЛЬНЫМ ОНКОЛОГИЧЕСКИМИ ЗАБОЛЕВАНИЯМИ			50% 100%
18	ОРГАНИЗАЦИЯ ОКАЗАНИЯ ПРОФИЛАКТИЧЕСКОЙ МЕДИЦИНСКОЙ ПОМОЩИ (ДИСПАНСЕРИЗАЦИЯ, ДИСПАНСЕРНОЕ НАБЛЮДЕНИЕ, ПРОФИЛАКТИЧЕСКИЕ ОСМОТРЫ)			100%
19	КОЛИЧЕСТВО ЦЕНТРАЛИЗОВАННЫХ ПОДСИСТЕМ ГИСЗ СУБЪЕКТА РФ, КОТОРЫЕ ПРИМЕНЯЮТ МЕДИЦИНСКИЕ ИЗДЕЛИЯ С ТЕХНОЛОГИЕЙ ИСКУССТВЕННОГО ИНТЕЛЛЕКТА			1

Дополнительные показатели региональных проектов

передача сведений в ВИМИС посредством внедренных централизованных подсистем ГИСЗ субъектов Российской Федерации

	2021	2022	2023	2024	
20	ДОЛЯ НОВОРОЖДЕННЫХ, ПО КОТОРЫМ ВЕДЕТСЯ УЧЕТ В ВЕРТИКАЛЬНО ИНТЕГРИРОВАННОЙ МЕДИЦИНСКОЙ ИНФОРМАЦИОННОЙ СИСТЕМЕ ПО ПРОФИЛЮ «АКУШЕРСТВО И ГИНЕКОЛОГИЯ» И «НЕОНАТОЛОГИЯ»			70%	90%
21	ДОЛЯ ПАЦИЕНТОВ С ДИАГНОЗОМ «АРТЕРИАЛЬНАЯ ГИПЕРТЕНЗИЯ», НАХОДЯЩАЯСЯ НА ДИСПАНСЕРНОМ УЧЕТЕ, ИНФОРМАЦИЯ О КОТОРЫХ ОТРАЖЕНА В ВЕРТИКАЛЬНО ИНТЕГРИРОВАННОЙ МЕДИЦИНСКОЙ ИНФОРМАЦИОННОЙ СИСТЕМЕ ПО ПРОФИЛЮ «ПРОФИЛАКТИЧЕСКАЯ МЕДИЦИНА»			20%	50%
22	ДОЛЯ ПАЦИЕНТОВ, С ЗЛОКАЧЕСТВЕННЫМИ НОВООБРАЗОВАНИЯМИ, ПО КОТОРЫМ ВЕДЕТСЯ МОНИТОРИНГ В ВЕРТИКАЛЬНО ИНТЕГРИРОВАННОЙ МЕДИЦИНСКОЙ ИНФОРМАЦИОННОЙ СИСТЕМЕ ПО ПРОФИЛЮ «ОНКОЛОГИЯ»			70%	90%
23	ДОЛЯ ПАЦИЕНТОВ С ОСТРЫМ НАРУШЕНИЕМ МОЗГОВОГО КРОВООБРАЩЕНИЯ И ОСТРЫМ КОРОНАРНЫМ СИНДРОМОМ, ПО КОТОРЫМ ВЕДЕТСЯ МОНИТОРИНГ В ВЕРТИКАЛЬНО ИНТЕГРИРОВАННОЙ МЕДИЦИНСКОЙ ИНФОРМАЦИОННОЙ СИСТЕМЕ ПО ПРОФИЛЮ «СЕРДЕЧНО-СОСУДИСТЫЕ ЗАБОЛЕВАНИЯ»			60%	80%

Дополнительные показатели региональных проектов электронный медицинский документооборот

	2021	2022	2023	2024
24	ДОЛЯ МЕДИЦИНСКИХ ОРГАНИЗАЦИЙ, ПЕРЕШЕДШИХ НА ЭЛЕКТРОННЫЙ МЕДИЦИНСКИЙ ДОКУМЕНТООБОРОТ СОГЛАСНО ПРИКАЗУ МЗ РФ ОТ 07.09.2020 Г. №947Н			
		10%	20%	30%
25	ДОЛЯ ВРАЧЕЙ, УЧАСТВУЮЩИХ В ОКАЗАНИИ МЕДИЦИНСКОЙ ПОМОЩИ, ОБЕСПЕЧЕНЫ УСИЛЕННОЙ КВАЛИФИЦИРОВАННОЙ ЭЛЕКТРОННОЙ ПОДПИСЬЮ			
			100%	
26	ДОЛЯ МЕДИЦИНСКИХ ОРГАНИЗАЦИЙ, ОКАЗЫВАЮЩИХ МЕДИЦИНСКУЮ ПОМОЩЬ В УСЛОВИЯХ СТАЦИОНАРА, ОБЕСПЕЧИВАЮЩИХ ПЕРСОНИФИЦИРОВАННЫЙ УЧЕТ ЛЕКАРСТВЕННЫХ СРЕДСТВ			
		20%	40%	60%
27	ДОЛЯ ВРАЧЕЙ МЕДИЦИНСКИХ ОРГАНИЗАЦИЙ, ОТ КОТОРЫХ ЗАРЕГИСТРИРОВАННЫ СЭМД В РЭМД ЕГИСЗ			
			60%	80%
28	ДОЛЯ ВРАЧЕЙ МЕДИЦИНСКИХ ОРГАНИЗАЦИЙ III УРОВНЯ ОКАЗАНИЯ МЕДИЦИНСКОЙ ПОМОЩИ, ОТ КОТОРЫХ ЗАРЕГИСТРИРОВАННЫ СЭМД В РЭМД ЕГИСЗ			
			80%	95%
29	ДОЛЯ ВИДОВ СТРУКТУРИРОВАННЫХ ЭЛЕКТРОННЫХ МЕДИЦИНСКИХ ДОКУМЕНТОВ, КОТОРЫЕ ПЕРЕДАЮТСЯ НА РЕГИСТРАЦИЮ В РЭМД ЕГИСЗ			
			100%	100%
30	ДОЛЯ СЭМД «ЭПИКРИЗ В СТАЦИОНАРЕ ВЫПИСНОЙ» И/ИЛИ СЭМД «ВЫПИСНОЙ ЭПИКРИЗ ИЗ РОДИЛЬНОГО ДОМА» В РЭМД ЕГИСЗ ОТНОСИТЕЛЬНО КОЛИЧЕСТВА СЛУЧАЕВ МЕДИЦИНСКОЙ ПОМОЩИ, ОКАЗАННОЙ В УСЛОВИЯХ СТАЦИОНАРА			
			50%	80%
31	ДОЛЯ СЭМД «ЭПИКРИЗ ПО ЗАКОНЧЕННОМУ СЛУЧАЮ АМБУЛАТОРНЫЙ», СЭМД «ПРОТОКОЛ КОНСУЛЬТАЦИИ» В РЭМД ЕГИСЗ ОТНОСИТЕЛЬНО КОЛИЧЕСТВА СЛУЧАЕВ ОКАЗАНИЯ ПЕРВИЧНОЙ МЕДИКО-САНИТАРНОЙ МЕДИЦИНСКОЙ ПОМОЩИ			
			50%	80%

Дополнительные показатели региональных проектов электронный медицинский документооборот

	2021	2022	2023	2024	
32	ДОЛЯ ТЕРРИТОРИАЛЬНО-ВЫДЕЛЕННЫХ СТРУКТУРНЫХ ПОДРАЗДЕЛЕНИЙ, ОБЕСПЕЧИВАЮЩИХ ПЕРЕДАЧУ СЭМД «ПРОТОКОЛ ИНСТРУМЕНТАЛЬНЫХ ИССЛЕДОВАНИЙ» В РЭМД ЕГИСЗ			40%	60%
33	ДОЛЯ МЕДИЦИНСКИХ ОРГАНИЗАЦИЙ II И III УРОВНЕЙ ОКАЗАНИЯ МЕДИЦИНСКОЙ ПОМОЩИ, ОБЕСПЕЧИВАЮЩИХ ПЕРЕДАЧУ СЭМД «ПРОТОКОЛ ТЕЛЕМЕДИЦИНСКИХ КОНСУЛЬТАЦИЙ» В РЭМД ЕГИСЗ			60%	80%
34	ДОЛЯ КЛИНИКО-ДИАГНОСТИЧЕСКИХ ЛАБОРАТОРИЙ, ОБЕСПЕЧИВАЮЩИХ ПЕРЕДАЧУ СЭМД «ПРОТОКОЛ ЛАБОРАТОРНОГО ИССЛЕДОВАНИЯ» В РЭМД ЕГИСЗ			80%	100%
35	ДОЛЯ СТАНЦИЙ СКОРОЙ МЕДИЦИНСКОЙ ПОМОЩИ, ОБЕСПЕЧИВАЮЩИХ ПЕРЕДАЧУ СЭМД «КАРТА ВЫЗОВА СКОРОЙ МЕДИЦИНСКОЙ ПОМОЩИ» В РЭМД ЕГИСЗ			40%	60%
36	ДОЛЯ МЕДИЦИНСКИХ ОРГАНИЗАЦИЙ (СТРУКТУРНЫХ ПОДРАЗДЕЛЕНИЙ), ОФОРМЛЯЮЩИХ РЕЦЕПТЫ В ФОРМЕ ЭЛЕКТРОННОГО ДОКУМЕНТА С ИСПОЛЬЗОВАНИЕМ УКЭП И ОБЕСПЕЧИВАЮЩИХ ЭЛЕКТРОННОЕ ВЗАИМОДЕЙСТВИЕ С АПТЕЧНЫМИ ОРГАНИЗАЦИЯМИ			50%	100%
37	ДОЛЯ АПТЕЧНЫХ ОРГАНИЗАЦИЙ, ОБЕСПЕЧИВАЮЩИХ ЭЛЕКТРОННОЕ ВЗАИМОДЕЙСТВИЕ С МЕДИЦИНСКИМИ ОРГАНИЗАЦИЯМИ ПРИ ОБСЛУЖИВАНИИ РЕЦЕПТОВ, ОФОРМЛЕННЫХ В ФОРМЕ ЭЛЕКТРОННОГО ДОКУМЕНТА С ИСПОЛЬЗОВАНИЕМ УКЭП			50%	100%
38	ПРОВЕДЕНА ИНТЕГРАЦИЯ ГИС СУБЪЕКТА РОССИЙСКОЙ ФЕДЕРАЦИИ С ПОДСИСТЕМАМИ «ФЕДЕРАЛЬНЫЙ РЕГИСТР МЕДИЦИНСКИХ РАБОТНИКОВ» И «ФЕДЕРАЛЬНЫЙ РЕЕСТР МЕДИЦИНСКИХ ОРГАНИЗАЦИЙ» ЕГИСЗ			да	

Дополнительные показатели региональных проектов межведомственное электронное взаимодействие

	2021	2022	2023	2024
39	ДОЛЯ МЕДИЦИНСКИХ ОРГАНИЗАЦИЙ, ОБЕСПЕЧИВАЮЩИХ ИНФОРМАЦИОННОЕ ВЗАИМОДЕЙСТВИЕ С УЧРЕЖДЕНИЯМИ МСЭ ПОСРЕДСТВОМ РЭМД ЕГИСЗ			
	100%	100%		
40	ДОЛЯ ЭЛЕКТРОННЫХ НАПРАВЛЕНИЙ НА МСЭ, ЗАРЕГИСТРИРОВАННЫХ В РЭМД ЕГИСЗ			
			100%	100%
41	ДОЛЯ МЕДИЦИНСКИХ ОРГАНИЗАЦИЙ, ОБЕСПЕЧИВАЮЩИХ ЭЛЕКТРОННОЕ ВЗАИМОДЕЙСТВИЕ С ФСС В ЧАСТИ ПЕРЕДАЧИ ЭЛЕКТРОННЫХ ЛИСТОВ НЕТРУДОСПОСОБНОСТИ			
	100%			
42	ДОЛЯ МЕДИЦИНСКИХ ОРГАНИЗАЦИЙ, ОБЕСПЕЧИВАЮЩИХ ЭЛЕКТРОННОЕ ВЗАИМОДЕЙСТВИЕ С ФСС В ЧАСТИ ОБМЕНА СВЕДЕНИЯМИ ОБ ЭЛЕКТРОННОМ РОДОВОМ СЕРТИФИКАТЕ			
	20%	50%	100%	
43	ДОЛЯ МЕДИЦИНСКИХ ОРГАНИЗАЦИЙ, ОБЕСПЕЧИВАЮЩИХ ПЕРЕДАЧУ В ЭЛЕКТРОННОМ ВИДЕ МЕДИЦИНСКИХ СВИДЕТЕЛЬСТВ О РОЖДЕНИИ В РЭМД ЕГИСЗ			
	50%	100%		
44	ДОЛЯ МЕДИЦИНСКИХ СВИДЕТЕЛЬСТВ О РОЖДЕНИИ, ЗАРЕГИСТРИРОВАННЫХ В РЭМД ЕГИСЗ			
			80%	100%
45	ДОЛЯ МЕДИЦИНСКИХ ОРГАНИЗАЦИЙ, ОБЕСПЕЧИВАЮЩИХ ПЕРЕДАЧУ В ЭЛЕКТРОННОМ ВИДЕ МЕДИЦИНСКИХ СВИДЕТЕЛЬСТВ О СМЕРТИ В ЕГР ЗАГС ПОСРЕДСТВОМ ЕГИСЗ			
	50%	100%		
46	ДОЛЯ МЕДИЦИНСКИХ СВИДЕТЕЛЬСТВ О СМЕРТИ, ЗАРЕГИСТРИРОВАННЫХ В РЭМД ЕГИСЗ			
			80%	100%
47	ДОЛЯ МЕДИЦИНСКИХ ОРГАНИЗАЦИЙ, ОБЕСПЕЧИВАЮЩИХ ЭЛЕКТРОННОЕ ВЗАИМОДЕЙСТВИЕ С МВД ПО ПАЦИЕНТАМ БЕЗ СОЗНАНИЯ, СТРАДАЮЩИХ ПОТЕРЕЙ ПАМЯТИ, ДЕМЕНЦИЕЙ, МАЛОЛЕТНИХ ДЕТЯХ.			
		10%	50%	100%
48	ДОЛЯ МЕДИЦИНСКИХ ОРГАНИЗАЦИЙ, ОБЕСПЕЧИВАЮЩИХ ЭЛЕКТРОННОЕ ВЗАИМОДЕЙСТВИЕ С МВД (СВЕДЕНИЯ О ПРОХОЖДЕНИИ МЕДИЦИНСКОГО ОСВИДЕТЕЛЬСТВОВАНИЯ НА ДОПУСК К УПРАВЛЕНИЮ ТРАНСПОРТНЫМИ СРЕДСТВАМИ)			
		20%	50%	100%
49	ДОЛЯ ПСИХОНЕВРОЛОГИЧЕСКИХ И НАРКОЛОГИЧЕСКИХ ДИСПАНСЕРОВ, ОБЕСПЕЧИВАЮЩИХ ИНФОРМАЦИОННОЕ ВЗАИМОДЕЙСТВИЕ С ЕГИСЗ ДЛЯ ПЕРЕДАЧИ СВЕДЕНИЙ О НАЛИЧИИ ПРОТИВОПОКАЗАНИЙ К УПРАВЛЕНИЮ ТРАНСПОРТНЫМ СРЕДСТВОМ			
		20%	50%	100%
50	ДОЛЯ МЕДИЦИНСКИХ ОРГАНИЗАЦИЙ, ОБЕСПЕЧИВАЮЩИХ МЕЖВЕДОМСТВЕННОГО ЭЛЕКТРОННОГО ВЗАИМОДЕЙСТВИЯ С РОСГВАРДИЕЙ (СВЕДЕНИЯ О ПРОХОЖДЕНИИ МЕДИЦИНСКОГО ОСВИДЕТЕЛЬСТВОВАНИЯ НА ПОЛУЧЕНИЕ ПРАВА НОШЕНИЯ ОРУЖИЯ).			
		20%	50%	100%

Дополнительные показатели региональных проектов Сервисы личного кабинета «Мое здоровье» на ЕПГУ

	2021	2022	2023	2024			
51	ДОЛЯ МЕДИЦИНСКИХ ОРГАНИЗАЦИЙ, ОКАЗЫВАЮЩИХ ПЕРЕДАЧУ В ЕГИСЗ И НА ЕПГУ ВСЕХ РАСПИСАНИЙ ПРИЕМА МЕДИЦИНСКИХ РАБОТНИКОВ, В ТОМ ЧИСЛЕ С ИСПОЛЬЗОВАНИЕМ ВИТРИН ДАННЫХ			80%	100%		
52	ДОЛЯ ФАКТОВ ЗАПИСИ НА ПРИЕМ К ВРАЧУ В МЕДИЦИНСКИЕ ОРГАНИЗАЦИИ ЧЕРЕЗ ВСЕ ИСТОЧНИКИ ЗАРЕГИСТРИРОВАНЫ И УЧТЕНЫ В ФЭР ЕГИСЗ			100%			
53	ДОЛЯ УСПЕШНЫХ ЗАПИСЕЙ «ЗАПИСЬ НА ПРИЕМ К ВРАЧУ» НА ЕПГУ ОТ ОБЩЕГО ЧИСЛА ПОПЫТОК ЗАПИСИ (БЕЗ УЧЕТА «ЧЕРНОВИКОВ», ОШИБОК ФЭР ЕПГУ)			80%	90%		
54	ДОЛЯ ТЕХНИЧЕСКИХ ОШИБОК ГИС (БЕЗ УЧЕТА ОШИБОК ФЭР ИЛИ ЕПГУ) ОТ ОБЩЕГО ЧИСЛА ПОПЫТОК ЗАПИСИ ЧЕРЕЗ СЕРВИС «ЗАПИСЬ НА ПРИЕМ К ВРАЧУ» НА ЕПГУ			10%	5%		
55	ДОЛЯ МЕДИЦИНСКИХ ОРГАНИЗАЦИЙ, ОБЕСПЕЧИВАЮЩИХ СЕРВИС ПРИКРЕПЛЕНИЯ ГРАЖДАН ОНЛАЙН			20%	50%	100%	
56	ДОЛЯ МЕДИЦИНСКИХ ОРГАНИЗАЦИЙ, ОБЕСПЕЧИВАЮЩИХ СЕРВИС ЗАПИСИ НА ВАКЦИНАЦИЮ И ИНФОРМИРОВАНИЕ О ФАКТИЧЕСКИ ПРОВЕДЕННЫХ МЕРОПРИЯТИЯХ ПО ВАКЦИНОПРОФИЛАКТИКЕ			20%	50%	100%	
57	ДОЛЯ МЕДИЦИНСКИХ ОРГАНИЗАЦИЙ, ОБЕСПЕЧИВАЮЩИХ СЕРВИС ЗАПИСИ НА ПРИЕМ К ВРАЧУ, ОСУЩЕСТВЛЯЮЩЕМУ ДИСПАНСЕРНОЕ НАБЛЮДЕНИЕ			20%	50%	100%	
58	ДОЛЯ МЕДИЦИНСКИХ ОРГАНИЗАЦИЙ, ОБЕСПЕЧИВАЮЩИХ СЕРВИС ЗАПИСИ НА ПРИЕМ К ВРАЧУ ПО НАПРАВЛЕНИЮ			20%	50%	100%	
59	ДОЛЯ МЕДИЦИНСКИХ ОРГАНИЗАЦИЙ, ИСПОЛЬЗУЮЩИХ ЭЛЕКТРОННЫЙ СЕРВИС ИДЕНТИФИКАЦИИ ГРАЖДАН ПО ПОЛИСУ ОМС И ДОКУМЕНТАМ, УДОСТОВЕРЯЮЩИМ ЛИЧНОСТЬ			50%	100%		
60	ДОЛЯ МЕДИЦИНСКИХ ОРГАНИЗАЦИЙ (СТРУКТУРНЫХ ПОДРАЗДЕЛЕНИЙ), ОБЕСПЕЧИВАЮЩИХ ГРАЖДАНАМ ДОСТУП К ЮРИДИЧЕСКИ ЗНАЧИМЫМ ЭЛЕКТРОННЫМ МЕДИЦИНСКИМ ДОКУМЕНТАМ ПОСРЕДСТВОМ ЛКП «МОЕ ЗДОРОВЬЕ» НА ЕПГУ			36%	58%	84%	100%