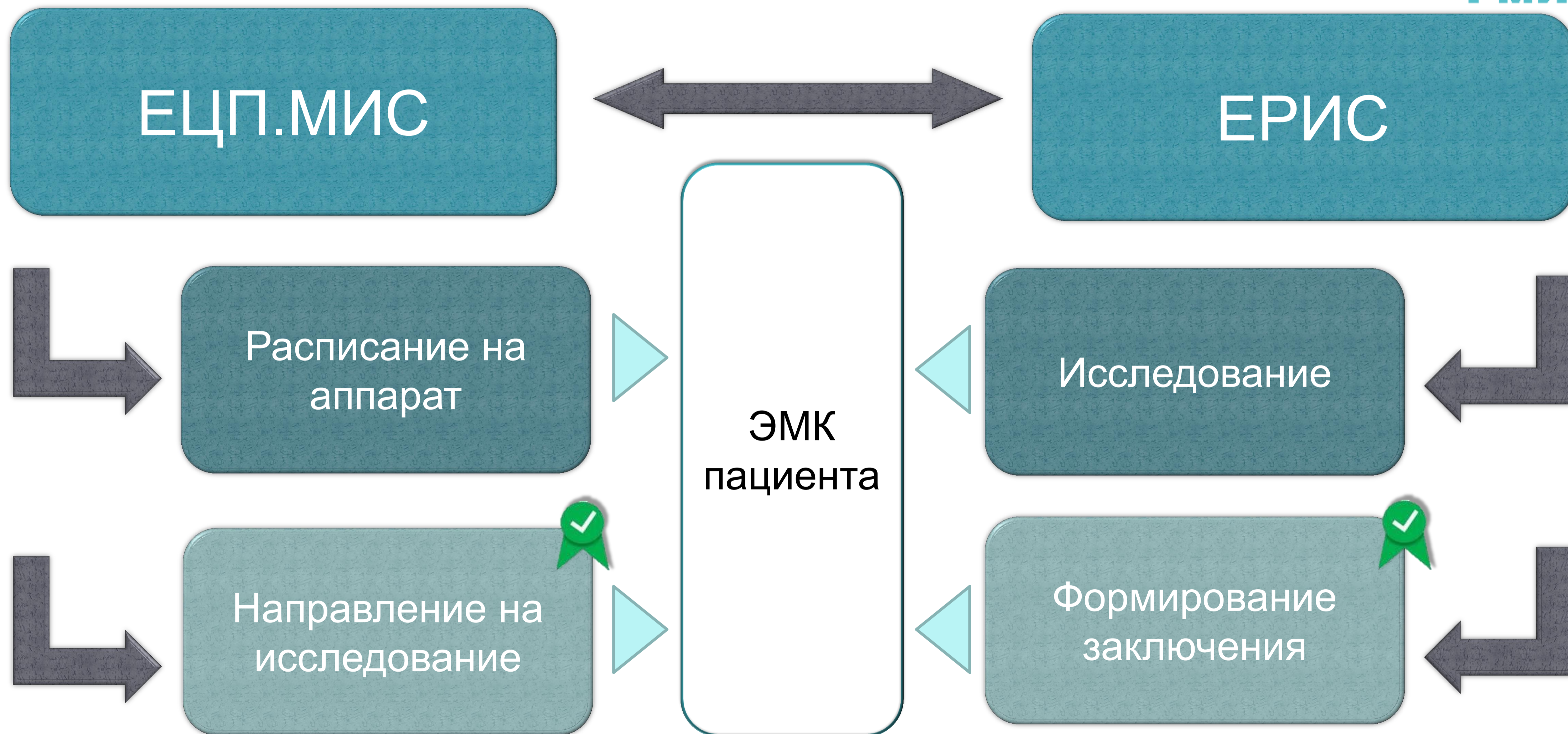


О работе в ЕРИС

Компоненты ГИС Минздрава Удмуртии



Подключение оборудования



По госконтрактам в Удмуртской Республике подключено

2020г. •47 аппаратов	2021г. •46 аппаратов	2022г. •43 аппарата
-------------------------	-------------------------	------------------------

Медицинские организации, имеющие подключенное тяжелое оборудование

1 РКБ РОКБ РКТБ РДКБ РКОД РКДЦ	РКИБ УРЦ СПИД и ИЗ КДЦ ГКБ №2 ГБ №3 ГКБ №4 ГКБ №6	ГКБ №7 ГКБ №8 ГКБ №9 ГП №1 ГП №5 ГП №6	ГП №10 ДГП №1 ДГКП №2 ДГКП №5 ДГП №6 ДГП №9 Воткинская ГБ	Воткинская ГДБ Глазовская МБ Глазовская ГСП Алнашская РБ Балезинская РБ Вавожская РБ	Воткинская РБ Граховская РБ Дебесская РБ Завьяловская РБ Игринская РБ Камбарская РБ Каракулинская РБ	Кезская РБ Кизнерская РБ Киясовская РБ Красногорская РБ Малопургинская РБ Можгинская РБ	Селтинская РБ Сюмсинская РБ Увинская РБ Шарканская РБ Юкаменская РБ Якшур-Бодьинская РБ Ярская РБ
---	---	---	--	---	--	---	--

Всего подключено:

Рентген • 71 аппаратов	МРТ • 7 аппаратов	Маммографы • 8 аппаратов	КТ • 11 аппаратов	Электро- кардиографы • 12 аппаратов	УЗИ • 27 аппаратов
---------------------------	----------------------	-----------------------------	----------------------	---	-----------------------

Маммография

БУЗ УР «Дебесская РБ МЗ УР»

Исследование

Заключение

+

+

+

+

Видит заключение
МО

Дает собственное
заключение

В медицинской организации реализована возможность двойного чтения маммографических исследований врачом-рентгенологом из
**БУЗ УР «РКОД
им. С.Г. Примушко МЗ УР»**

Подключено:

- ✓ Мамограф - 1 шт
- ✓ Рентген - 1 шт
- ✓ Флюорограф - 1 шт
- ✓ Электрокардиограф - 2 шт

В штате:

- ✓ врач-рентгенолог – 2 чел.

Проведено:

- ✓ 3513 исследований

Передано:


- ✓ 3608 изображений

Выписано:

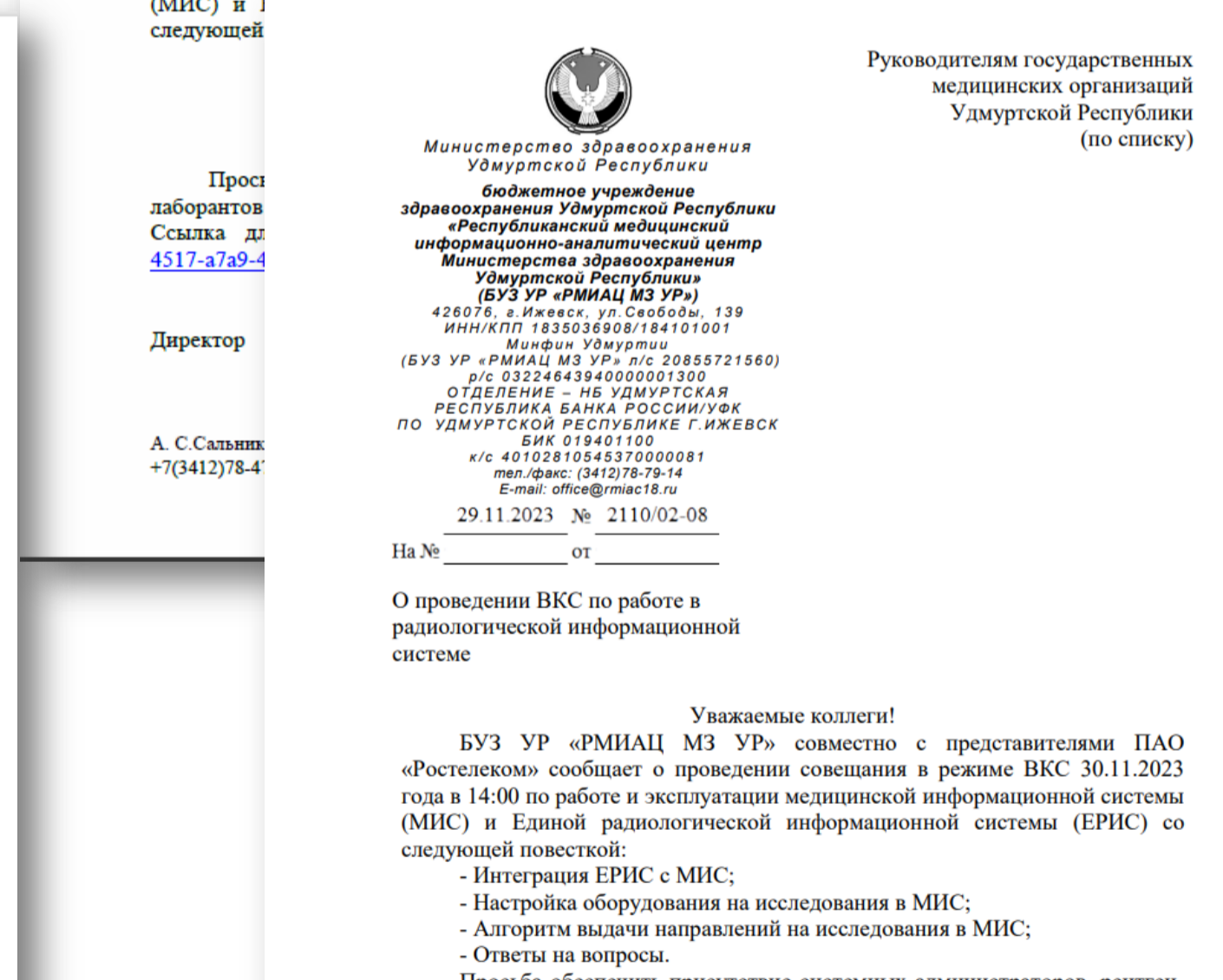
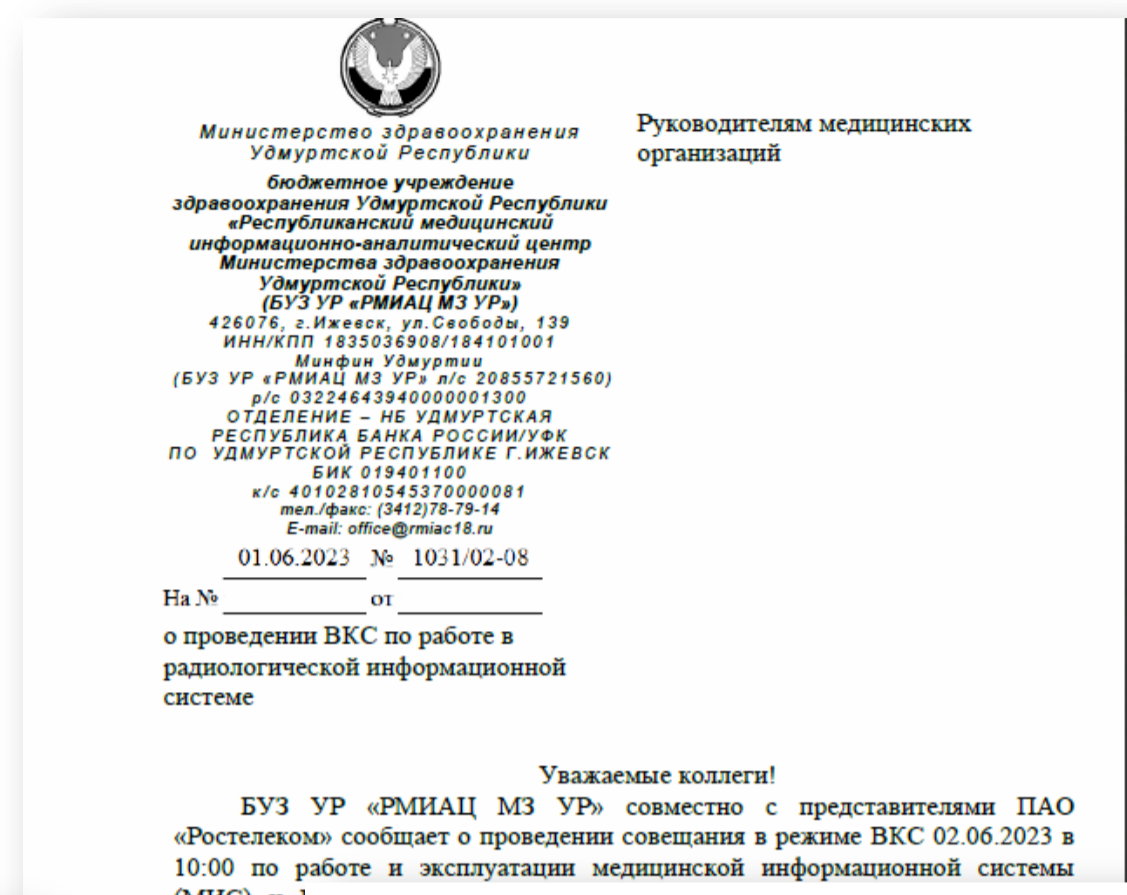
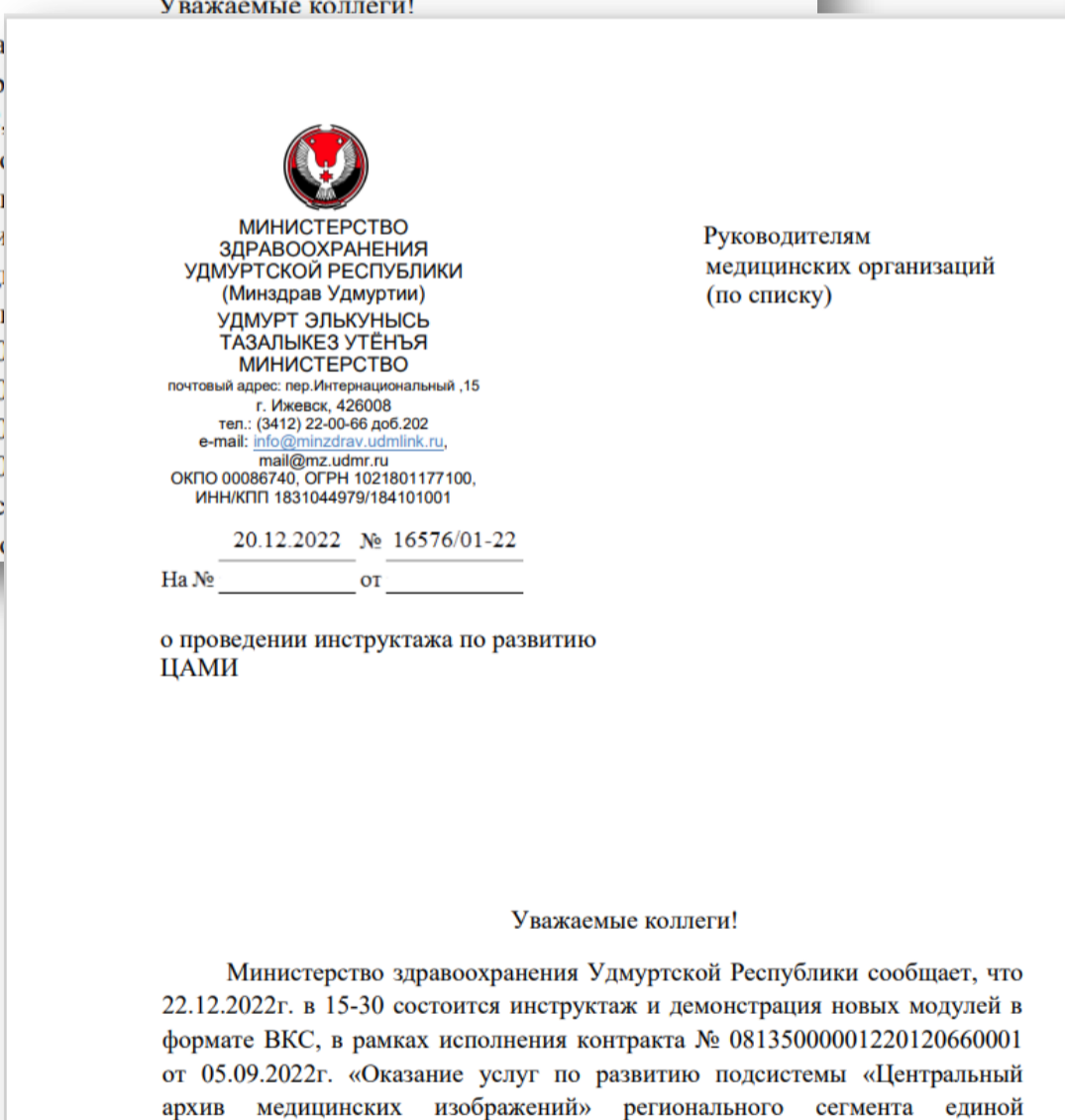
- ✓ 149 протоколов

**БУЗ УР «РКОД
им. С.Г. Примушко МЗ УР»**

Инструкции по настройке



Рамках за
реализована интегр
РИС) и ЕЦП.МИС.
исследования и пр
отображением закл
Всем меди
по подключению ц
центральному архив
24.09.20
29.11.20
13.07.20
01.11.20
а также медицинс
самостоятельно, не



- Инструкции доводились до
медицинских организаций:
- письмами МЗ УР:
от 20.12.2022 №16576/01-22
от 03.07.2023 №08321/01-22
 - письмом РМИАЦ:
от 01.06.2023 №1031/02-08
 - обучающее ВКС
проведено:
30.11.2023г.

Доступ к инструкциям и обучающему видео по ссылке: <ftp://172.17.1.242/share/РИС>

Медицинским организациям до 07.06.2024 г. необходимо:



Провести интеграцию ЕЦП.МИС и ЕРИС в соответствии с инструкциями;

Получить права администратора МО для доступа в ЕРИС;

Актуализировать данные врачей-рентгенологов и лаборантов в ЕРИС;

Сформировать расписание на **каждый** аппарат в ЕЦП.МИС;

Организовать работу врачей-рентгенологов и лаборантов по оформлению заключений в ЕРИС, подписанию их ЭЦП врача-рентгенолога с регистрацией в РЭМД;

Ответственным сотрудникам ознакомиться с записью ВКС *(для врачей-рентгенологов и лаборантов инструкции по работе в ЕРИС начинаются с 20 минуты)*;

Направить отчет о проделанной работе по форме на адрес: rm@rmiac18.ru в срок до **12.00 07.06.2024г.**